



# なかまづくりとかず 13



● 10をつくろう

日にち：            月            日

名まえ \_\_\_\_\_

1 ● <sup>せん</sup> でおすんで 10に しましょう。  
(うすいせんは なぞりましょう。)

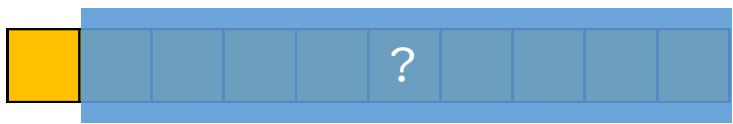
5	9	2	6
1	8	4	5

A line connects the dot under the number 5 in the top row to the dot under the number 5 in the bottom row.

2 


 にあう かずを かきましょう。  
(うすいじは なぞりましょう。)

①



10 は 1 と 

9	

②



10 は 4 と 



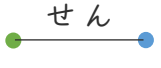

# なかまづくりとかず 13

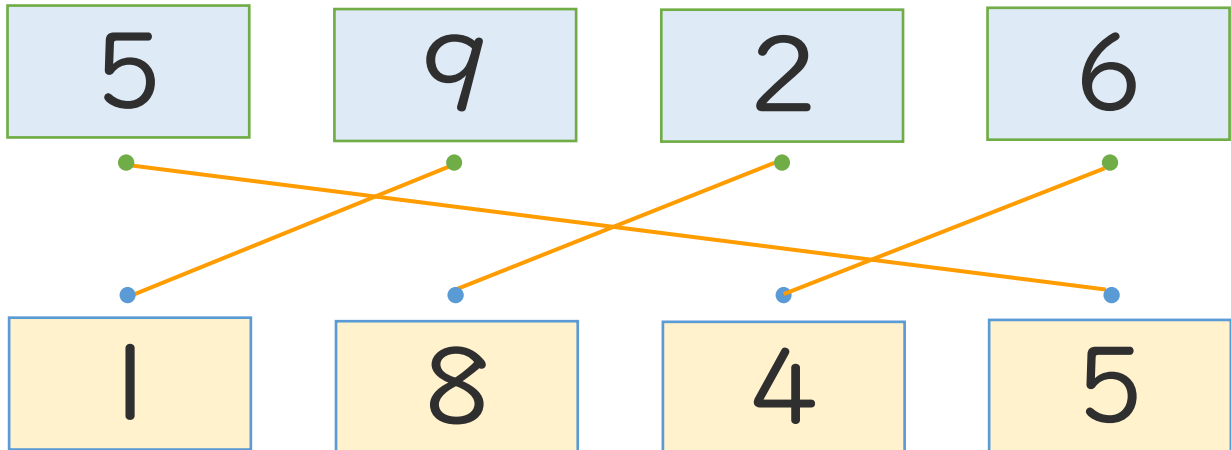



● 10をつくろう

日にち：      月      日

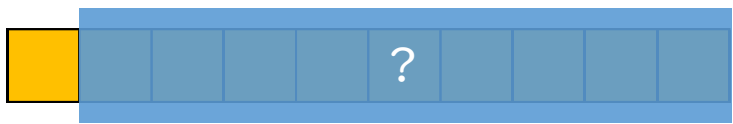
名まえ \_\_\_\_\_

1  でおすんで 10に しましょう。  
(うすいせんは なぞりましょう。)



2  に あう かず を かき しましょう。  
(うすいじは なぞり しましょう。)

①



10 は 1 と 

②



10 は 4 と 