



# ぼうグラフと表 3

● 表をぼうグラフに表そう



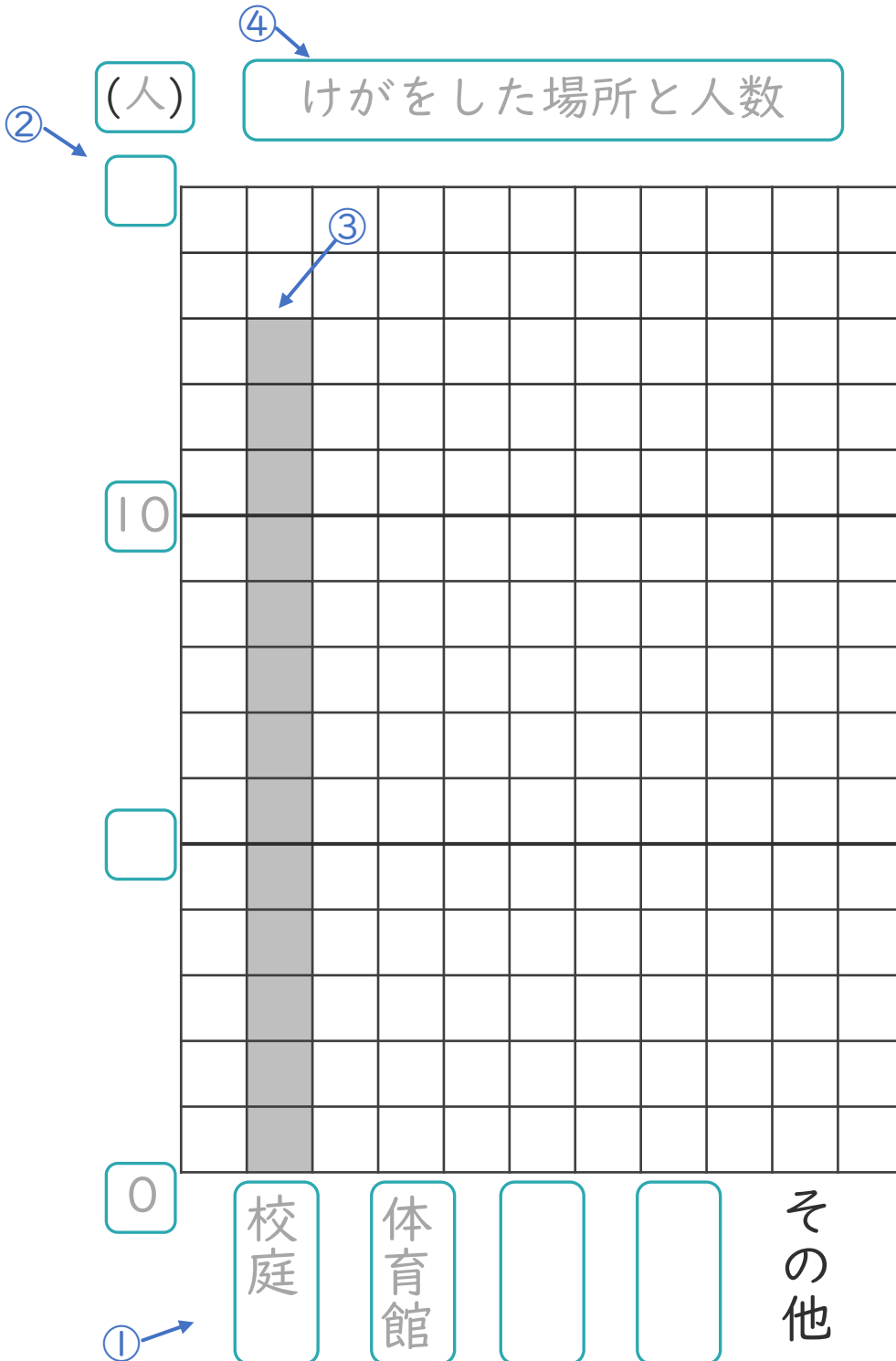
日にち：            月            日

名まえ \_\_\_\_\_

・ 次の表を、ぼうグラフに表しましょう。(うすい字はなぞりましょう。)

けがをした場所と人数


場所	校庭	体育館	ろう下	教室	その他	合計
人数(人)	13	7	5	3	2	30



① 横のじくに  
しゅるいを書く。

② たてのじくの  
メモリの数と  
たんいを書く。

いちばん多い数が  
表せるようにしよう！



③ 数にあわせて  
ぼうを書く。

ひょうだい  
④ 表題を書く。





# ぼうグラフと表 3

● 表をぼうグラフに表そう



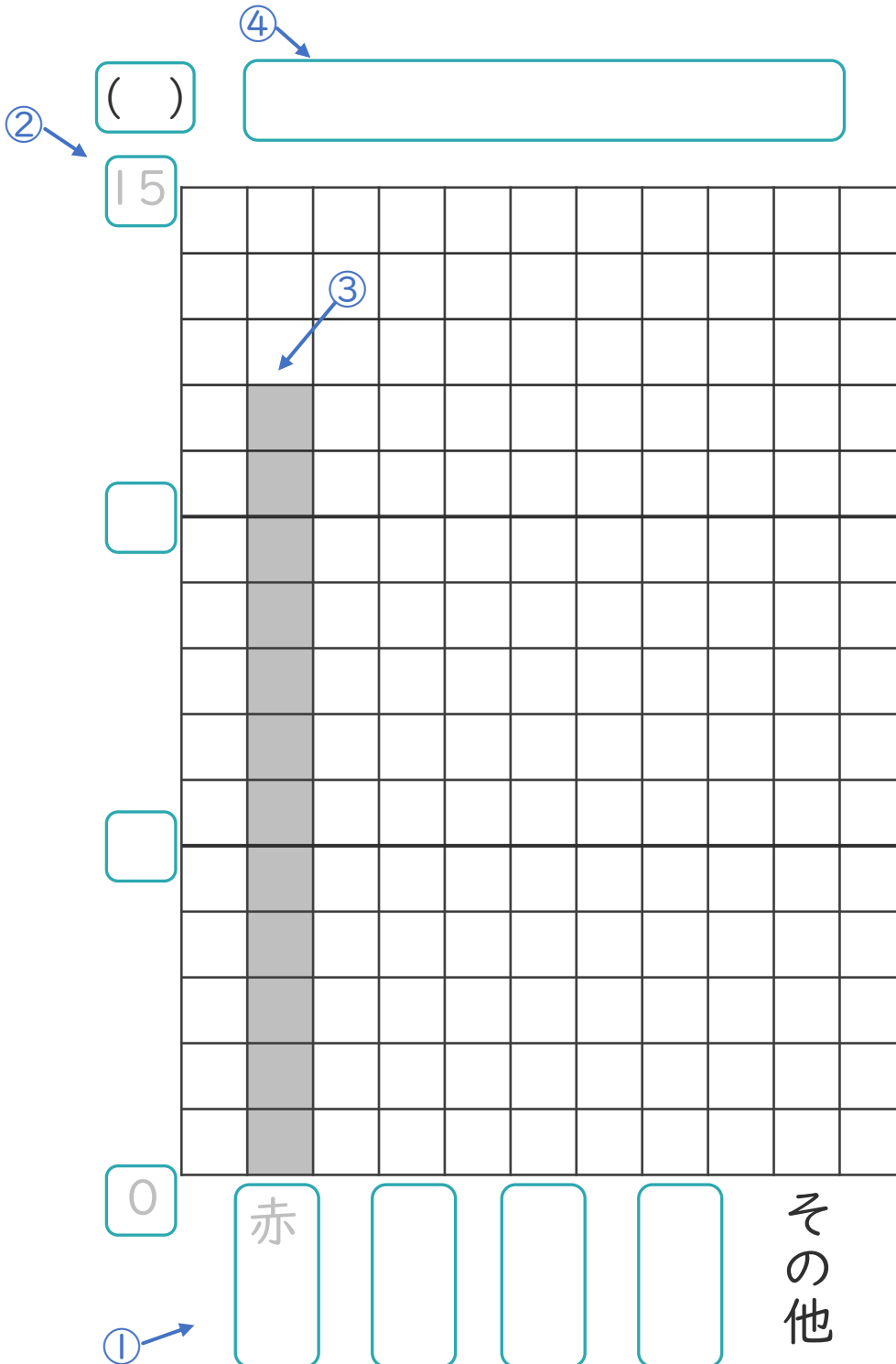
日にち：            月            日

名まえ \_\_\_\_\_

・ 次の表を、ぼうグラフに表しましょう。(うすい字はなぞりましょう。)

## すきな色調べ


色	赤	青	黄色	緑	その他	合計
人数(人)	12	7	6	3	5	33



① 横のじくに  
しゅるいを書く。

② たてのじくの  
メモリの数と  
たんいを書く。

いちばん多い数が  
表せるようにしよう！



③ 数にあわせて  
ぼうを書く。

④ 表題を書く。





# ぼうグラフと表 3

● 表をぼうグラフに表そう



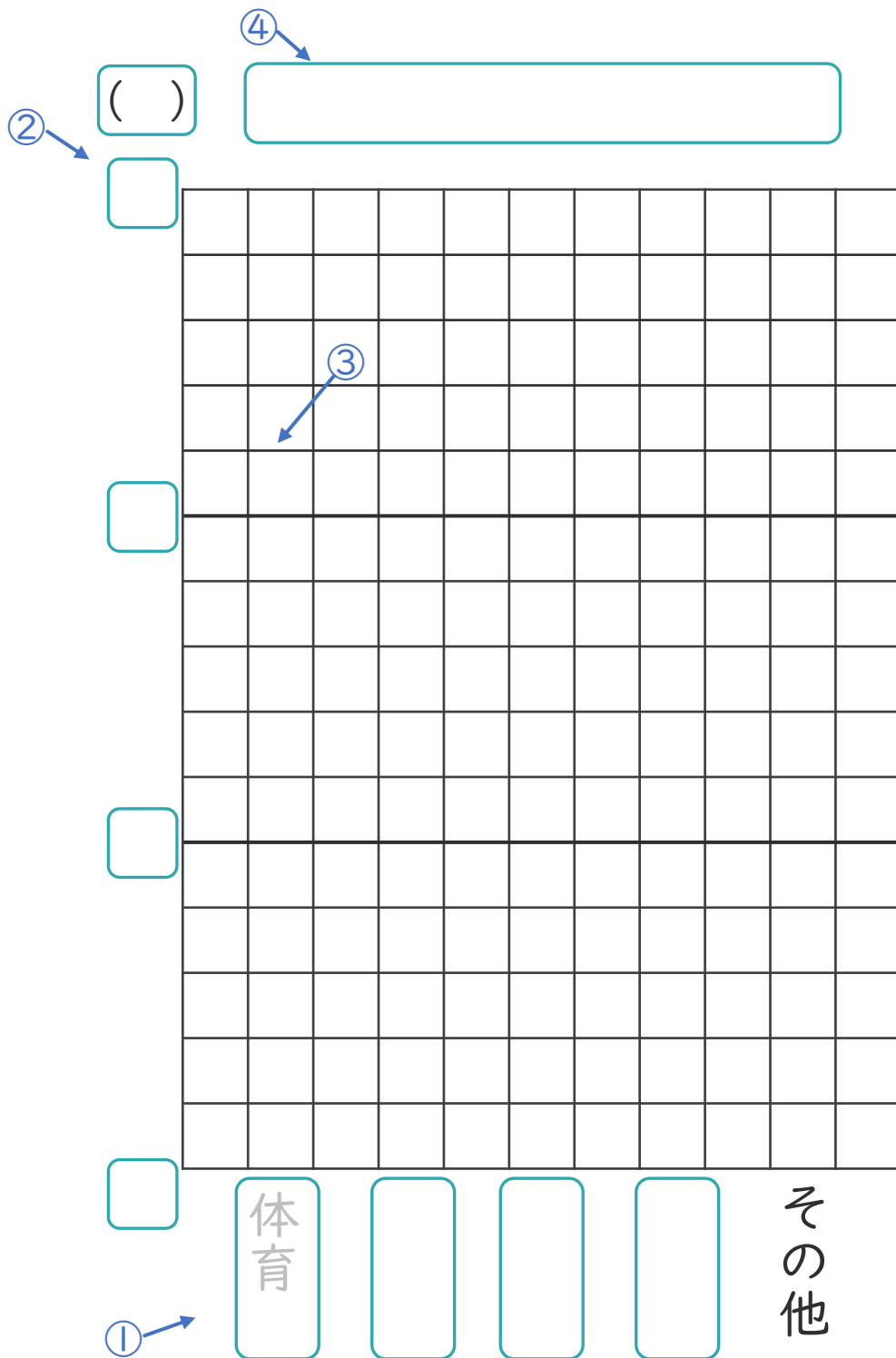
日にち： 月 日

名まえ \_\_\_\_\_

・ 次の表を、ぼうグラフに表しましょう。(うすい字はなぞりましょう。)

すきな教科調べ


教科	体育	算数	図工	理科	その他	合計
人数(人)	11	7	5	2	6	31



① 横のじくに  
しゅるいを書く。

② たてのじくの  
メモリの数と  
たんいを書く。

いちばん多い数が  
表せるようにしよう！



③ 数にあわせて  
ぼうを書く。

④ 表題を書く。





# ぼうグラフと表 3

● 表をぼうグラフに表そう



日にち：            月            日

名まえ \_\_\_\_\_

・ 次の表を、ぼうグラフに表しましょう。

すきなスポーツ調べ

スポーツ	サッカー	野球	ドッジボール	テニス	その他	合計
人数(人)	13	7	4	3	5	32

④

②

③

①

その他

① 横のじくに  
しゅるいを書く。

② たてのじくの  
メモリの数と  
たんいを書く。

いちばん多い数が  
表せるようにしよう！



③ 数にあわせて  
ぼうを書く。

④ 表題を書く。





# ぼうグラフと表 3

● 表をぼうグラフに表そう



日にち：            月            日

名まえ \_\_\_\_\_

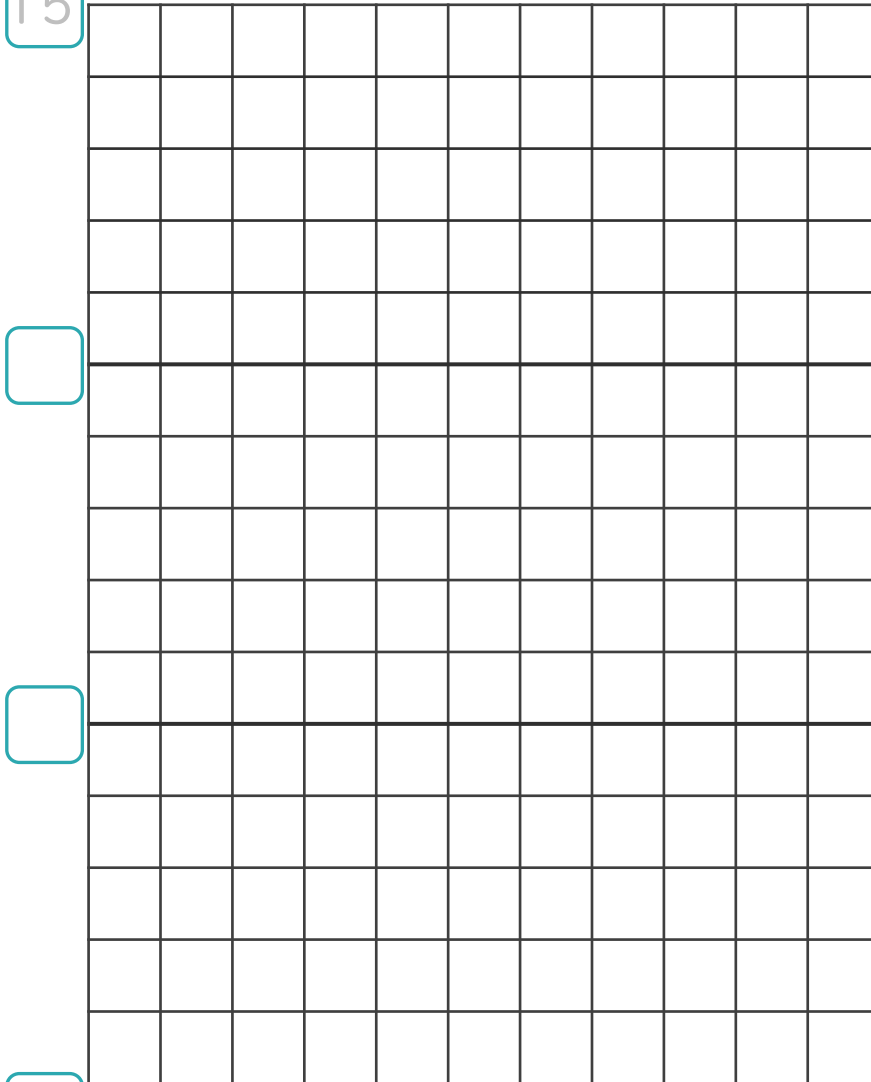
・ 次の表を、ぼうグラフに表しましょう。(うすい字はなぞりましょう。)

けがをした場所と人数

場所	校庭	体育館	ろう下	教室	その他	合計
人数(人)	13	6	5	4	2	30

( )

15



0

校庭

その他





# ぼうグラフと表 3

● 表をぼうグラフに表そう



日にち：            月            日


名まえ \_\_\_\_\_

・ 次の表を、ぼうグラフに表しましょう。

すきな色調べ

色	青	赤	黄色	ピンク	その他	合計
人数(人)	14	10	5	2	3	34

( )





# ぼうグラフと表 3

● 表をぼうグラフに表そう



日にち：            月            日


名まえ \_\_\_\_\_

・ 次の表を、ぼうグラフに表しましょう。

すきな教科調べ

教科	図工	算数	国語	体育	その他	合計
人数(人)	12	8	4	3	5	32

( )





# ぼうグラフと表 3

● 表をぼうグラフに表そう



日にち：            月            日


名まえ \_\_\_\_\_

・ 次の表を、ぼうグラフに表しましょう。

すきなスポーツ調べ

スポーツ	野球	サッカー	ドッジボール	テニス	その他	合計
人数(人)	11	9	5	2	4	31

( )







# ぼうグラフと表 3

● 表をぼうグラフに表そう



日にち：            月            日


名まえ \_\_\_\_\_

・ 次の表を、ぼうグラフに表しましょう。

けがをした場所と人数

場所	体育館	校庭	ろう下	教室	その他	合計
人数(人)	14	8	3	1	4	30

( )





# ぼうグラフと表 3

● 表をぼうグラフに表そう



日にち：            月            日


名まえ \_\_\_\_\_

・ 次の表を、ぼうグラフに表しましょう。

すきな教科調べ

教科	体育	算数	図工	音楽	その他	合計
人数(人)	12	8	4	3	3	30

( )





# ぼうグラフと表 3

● 表をぼうグラフに表そう



日にち：            月            日


名まえ \_\_\_\_\_

・ 次の表を、ぼうグラフに表しましょう。

すきな色調べ

色	黄色	赤	青	緑	その他	合計
人数(人)	13	9	5	2	3	32

( )





# ぼうグラフと表 3

● 表をぼうグラフに表そう

# 12

日にち：            月            日


名まえ \_\_\_\_\_

・ 次の表を、ぼうグラフに表しましょう。

すきなスポーツ調べ

スポーツ	サッカー	野球	バレー ボール	テニス	その他	合計
人数(人)	14	9	4	3	2	32

( )





# ぼうグラフと表 3

● 表をぼうグラフに表そう



日にち：            月            日


名まえ \_\_\_\_\_

・ 次の表を、ぼうグラフに表しましょう。

けがをした場所と人数

場所	校庭	体育館	教室	ろう下	その他	合計
人数(人)	13	9	4	2	3	31

( )





# ぼうグラフと表 3

● 表をぼうグラフに表そう



日にち：            月            日


名まえ \_\_\_\_\_

・ 次の表を、ぼうグラフに表しましょう。

すきな教科調べ

教科	国語	算数	音楽	体育	その他	合計
人数(人)	11	9	5	4	3	32

( )






# ぼうグラフと表 3

● 表をぼうグラフに表そう

15

めざせ100点!




名まえ \_\_\_\_\_

・ 次の表を、ぼうグラフに表しましょう。(100点)

すきな色調べ

色	赤	青	黄色	緑	その他	合計
人数(人)	11	8	7	4	5	35

( )






# ぼうグラフと表 3

● 表をぼうグラフに表そう

16

めざせ100点!




名まえ \_\_\_\_\_

・ 次の表を、ぼうグラフに表しましょう。(100点)

すきな動物調べ

教科	犬	ねこ	うさぎ	パンダ	その他	合計
人数(人)	14	10	5	2	3	34

( )







# ぼうグラフと表 3

● 表をぼうグラフに表そう



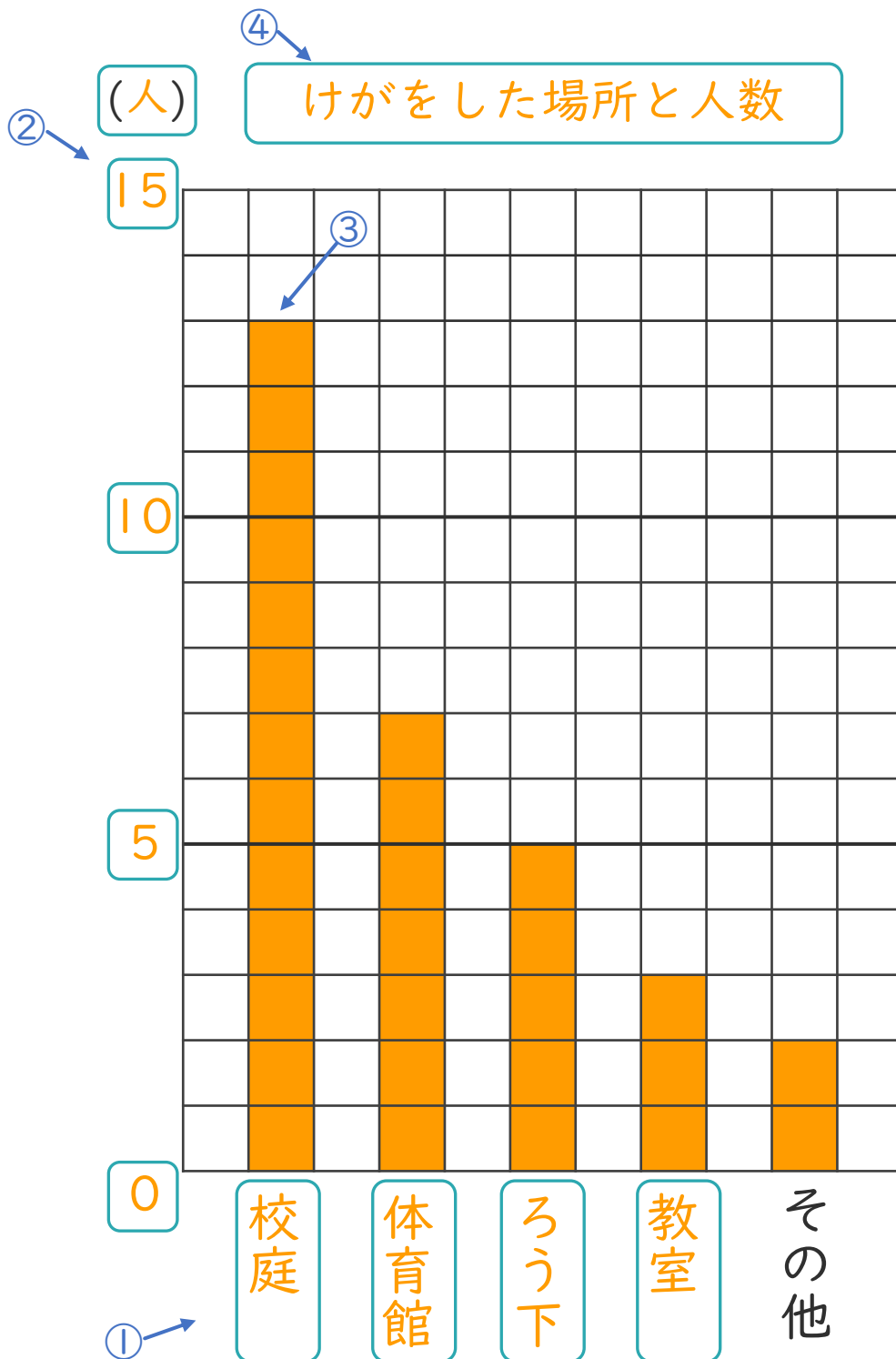
日にち：            月            日

名まえ \_\_\_\_\_

・ 次の表を、ぼうグラフに表しましょう。(うすい字はなぞりましょう。)

けがをした場所と人数


場所	校庭	体育館	ろう下	教室	その他	合計
人数(人)	13	7	5	3	2	30



① 横のじくに  
しゅるいを書く。

② たてのじくの  
メモリの数と  
たんいを書く。

いちばん多い数が  
表せるようにしよう！



③ 数にあわせて  
ぼうを書く。

ひょうだい  
④ 表題を書く。





# ぼうグラフと表 3

● 表をぼうグラフに表そう



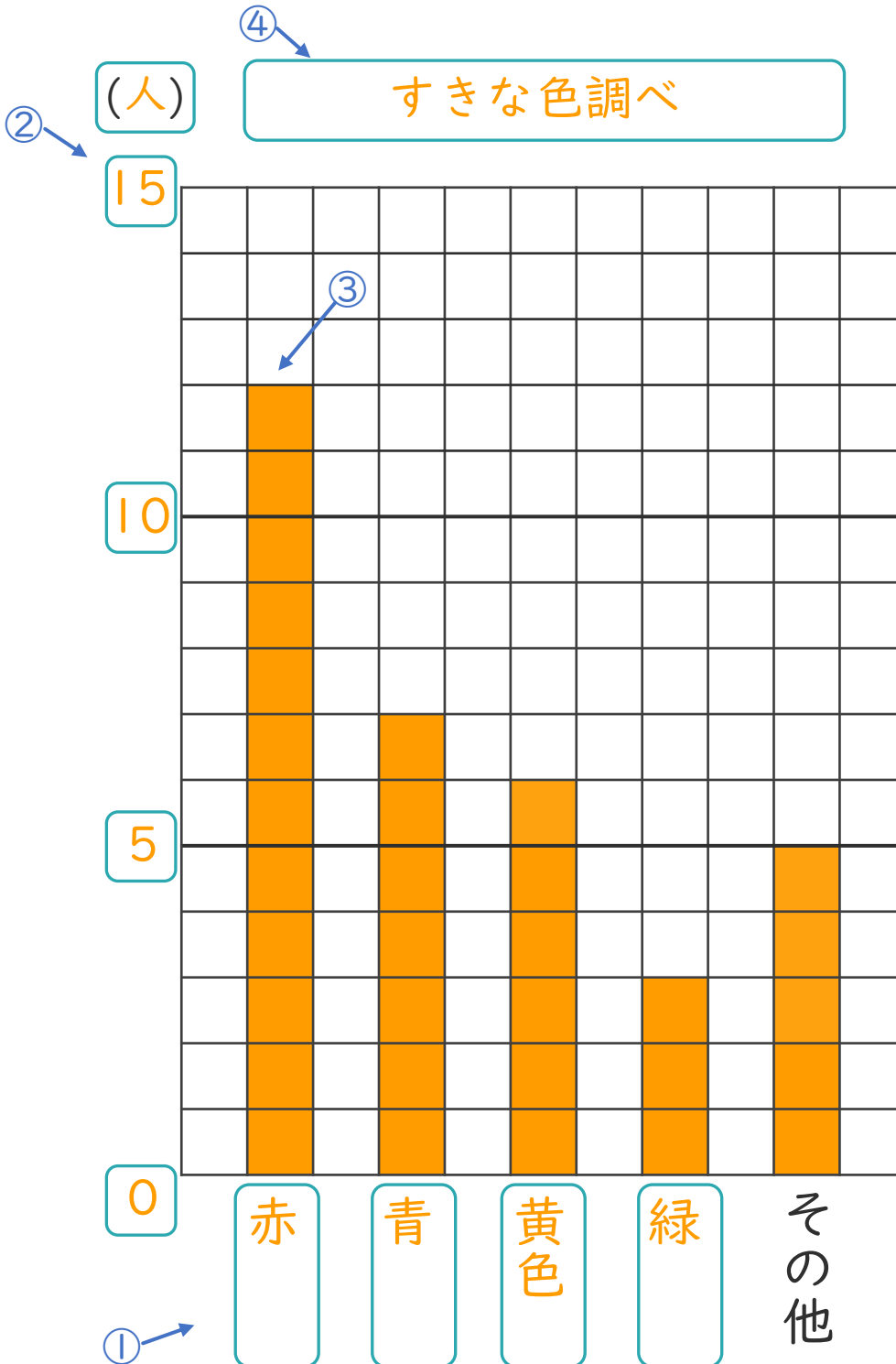
日にち：            月            日

名まえ \_\_\_\_\_

・ 次の表を、ぼうグラフに表しましょう。(うすい字はなぞりましょう。)

すきな色調べ

色	赤	青	黄色	緑	その他	合計
人数(人)	12	7	6	3	5	33



① 横のじくに  
しゅるいを書く。

② たてのじくの  
メモリの数と  
たんいを書く。

いちばん多い数が  
表せるようにしよう!



③ 数にあわせて  
ぼうを書く。

④ 表題を書く。





# ぼうグラフと表 3

● 表をぼうグラフに表そう



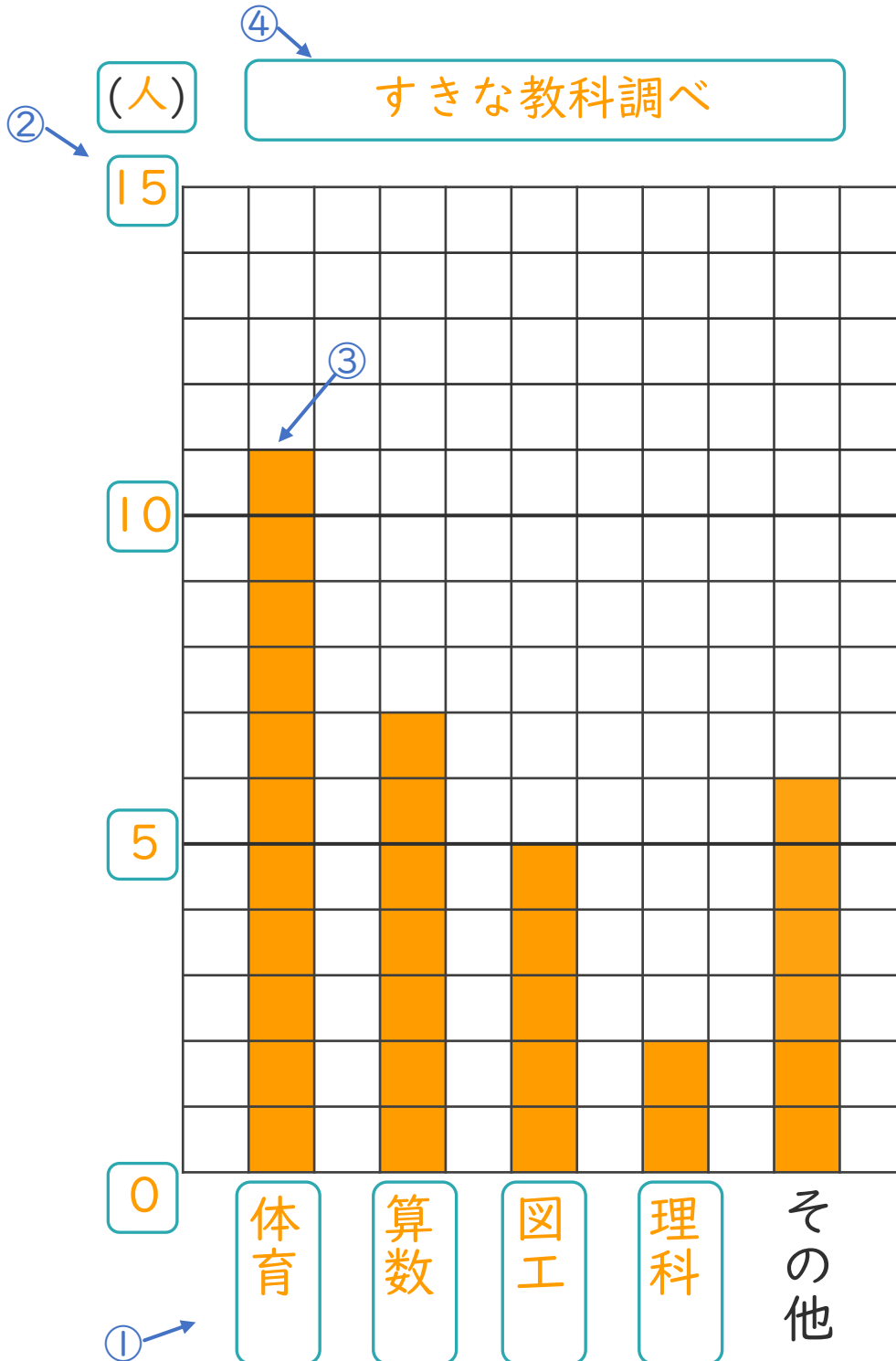
日にち：            月            日

名まえ \_\_\_\_\_

・ 次の表を、ぼうグラフに表しましょう。(うすい字はなぞりましょう。)

すきな教科調べ

教科	体育	算数	図工	理科	その他	合計
人数(人)	11	7	5	2	6	31



① 横のじくにしゅるいを書く。

② たてのじくのメモリの数とたんいを書く。

いちばん多い数が表せるようにしよう!



③ 数にあわせてぼうを書く。

④ 表題を書く。





# ぼうグラフと表 3

● 表をぼうグラフに表そう



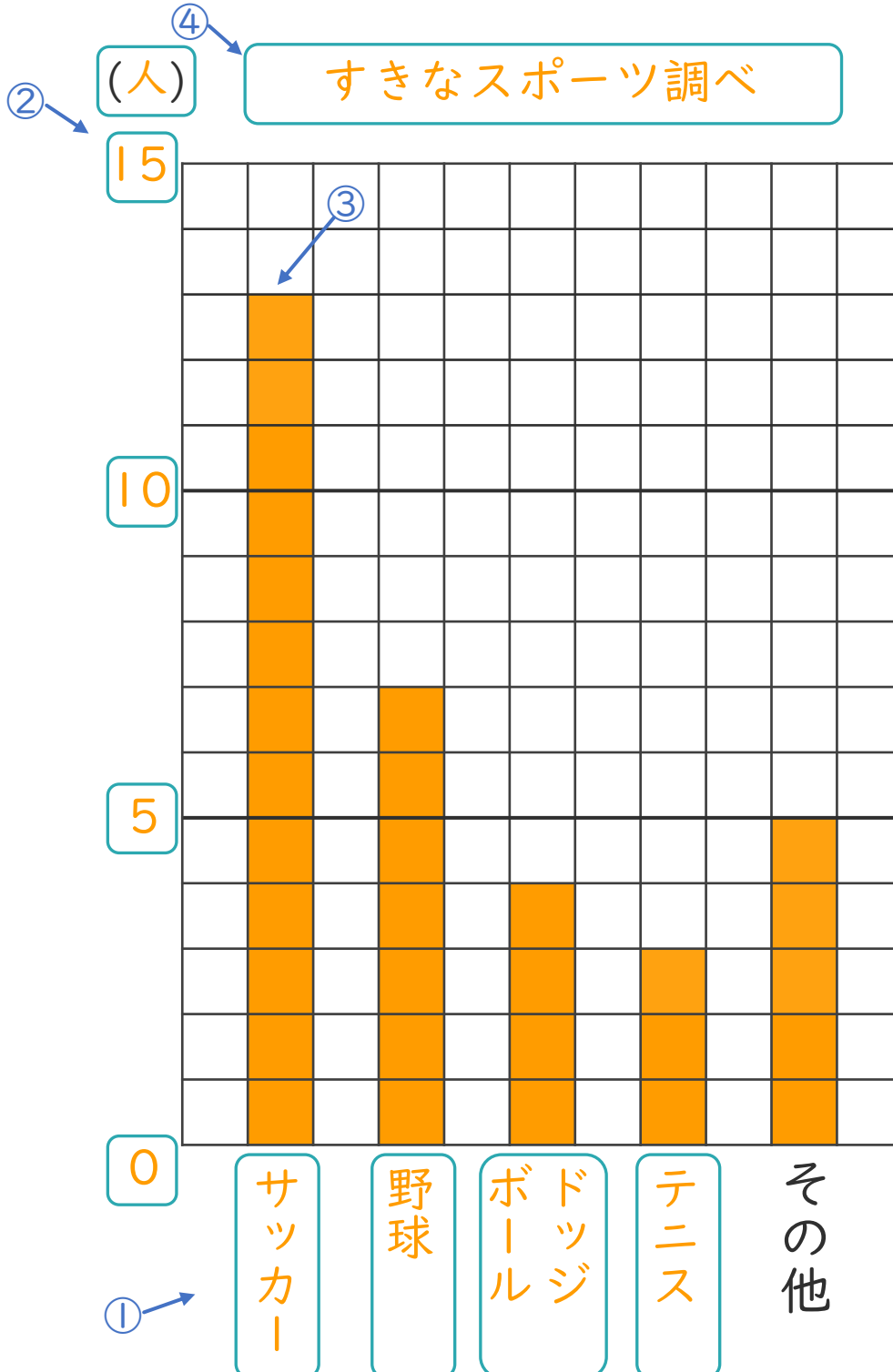
日にち：            月            日

名まえ \_\_\_\_\_

・ 次の表を、ぼうグラフに表しましょう。

すきなスポーツ調べ

スポーツ	サッカー	野球	ドッジボール	テニス	その他	合計
人数(人)	13	7	4	3	5	32



① 横のじくにしゅるいを書く。

② たてのじくのメモリの数とたんいを書く。

いちばん多い数が表せるようにしよう!

③ 数にあわせてぼうを書く。

④ 表題を書く。





# ぼうグラフと表 3

● 表をぼうグラフに表そう



日にち：            月            日

名まえ \_\_\_\_\_

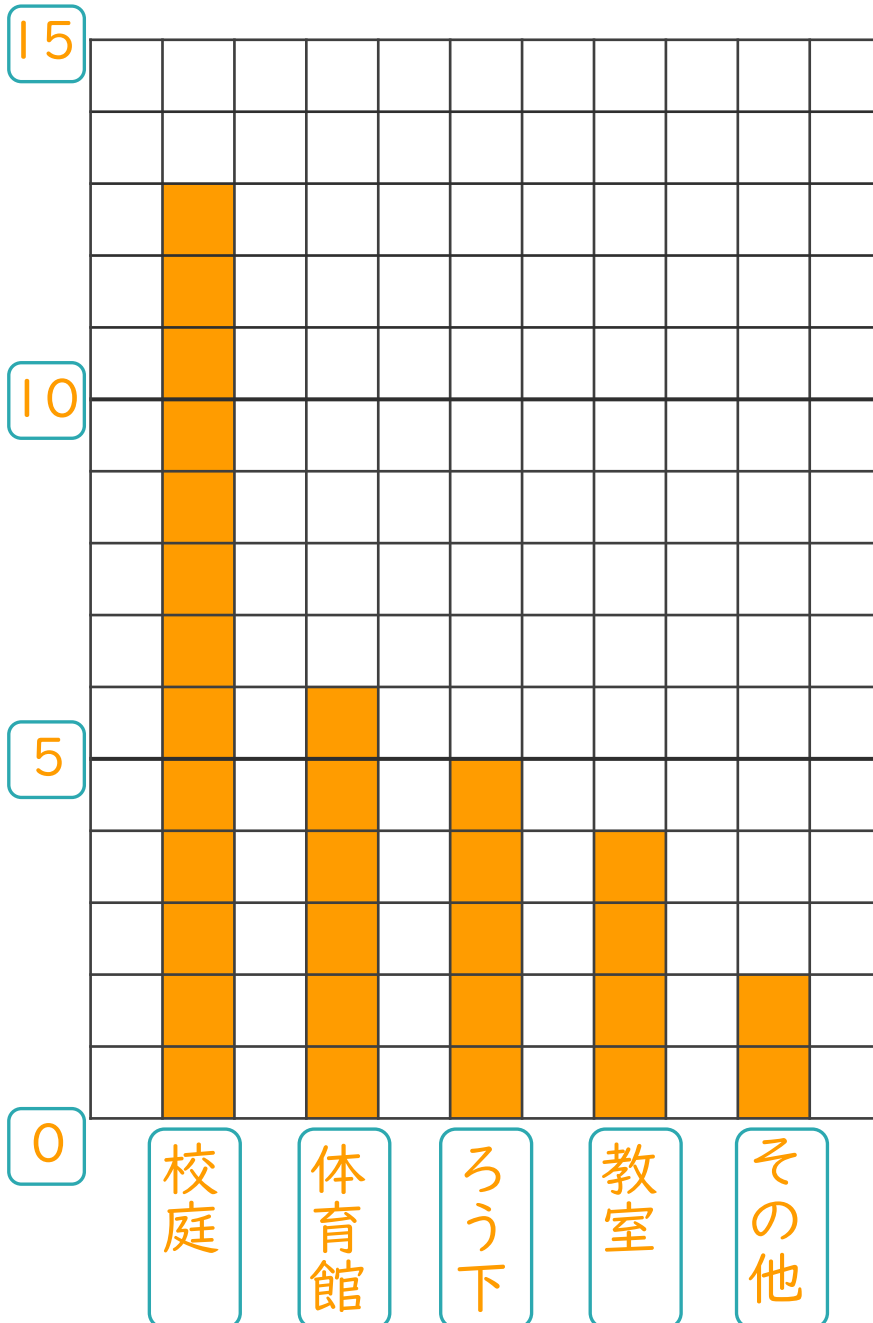
・ 次の表を、ぼうグラフに表しましょう。(うすい字はなぞりましょう。)

けがをした場所と人数

場所	校庭	体育館	ろう下	教室	その他	合計
人数(人)	13	6	5	4	2	30

(人)

けがをした場所と人数





# ぼうグラフと表 3

◎ 表をぼうグラフに表そう



日にち：            月            日

名まえ \_\_\_\_\_

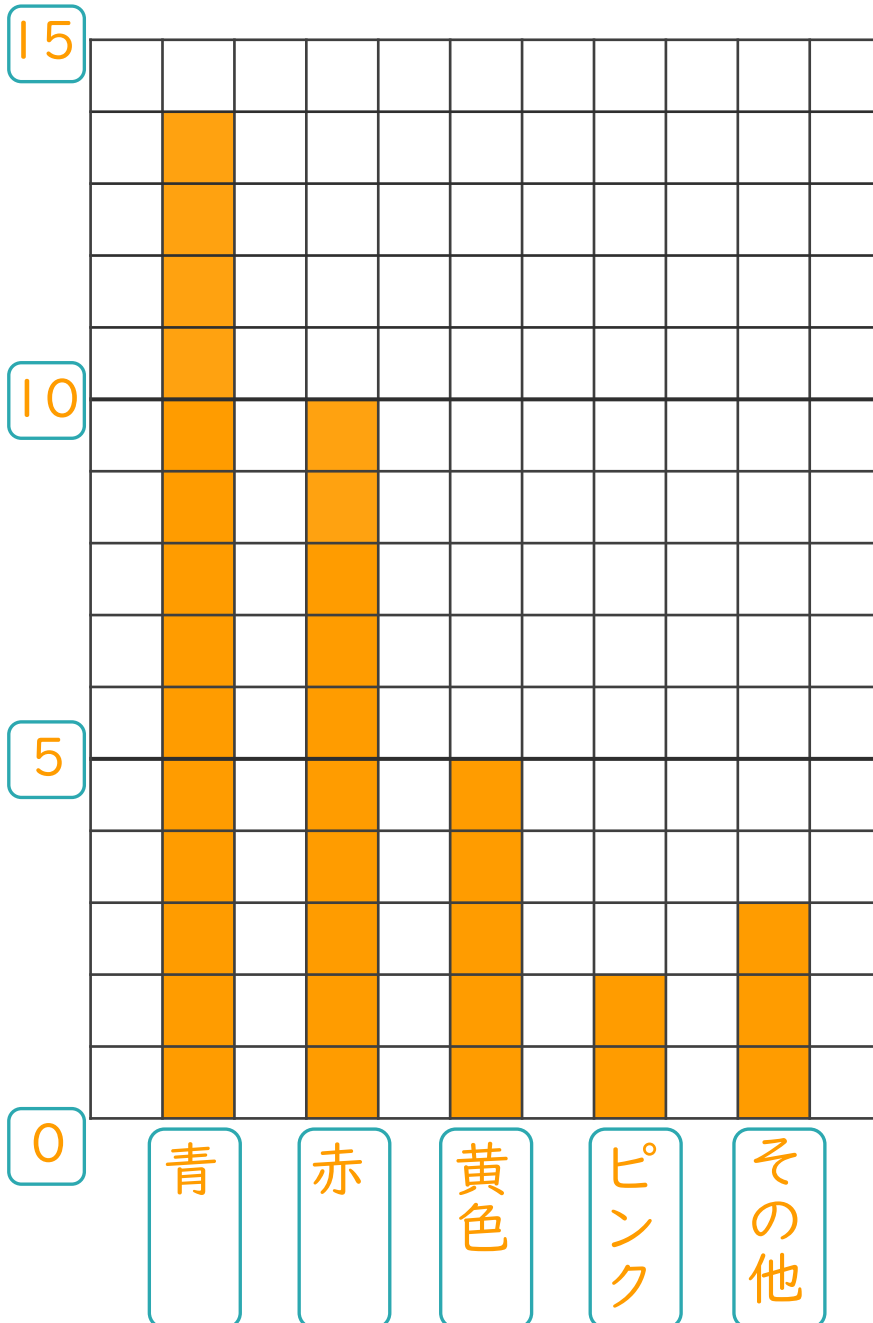
・ 次の表を、ぼうグラフに表しましょう。

すきな色調べ

色	青	赤	黄色	ピンク	その他	合計
人数(人)	14	10	5	2	3	34

(人)

すきな色調べ





# ぼうグラフと表 3

● 表をぼうグラフに表そう



日にち：            月            日

名まえ \_\_\_\_\_

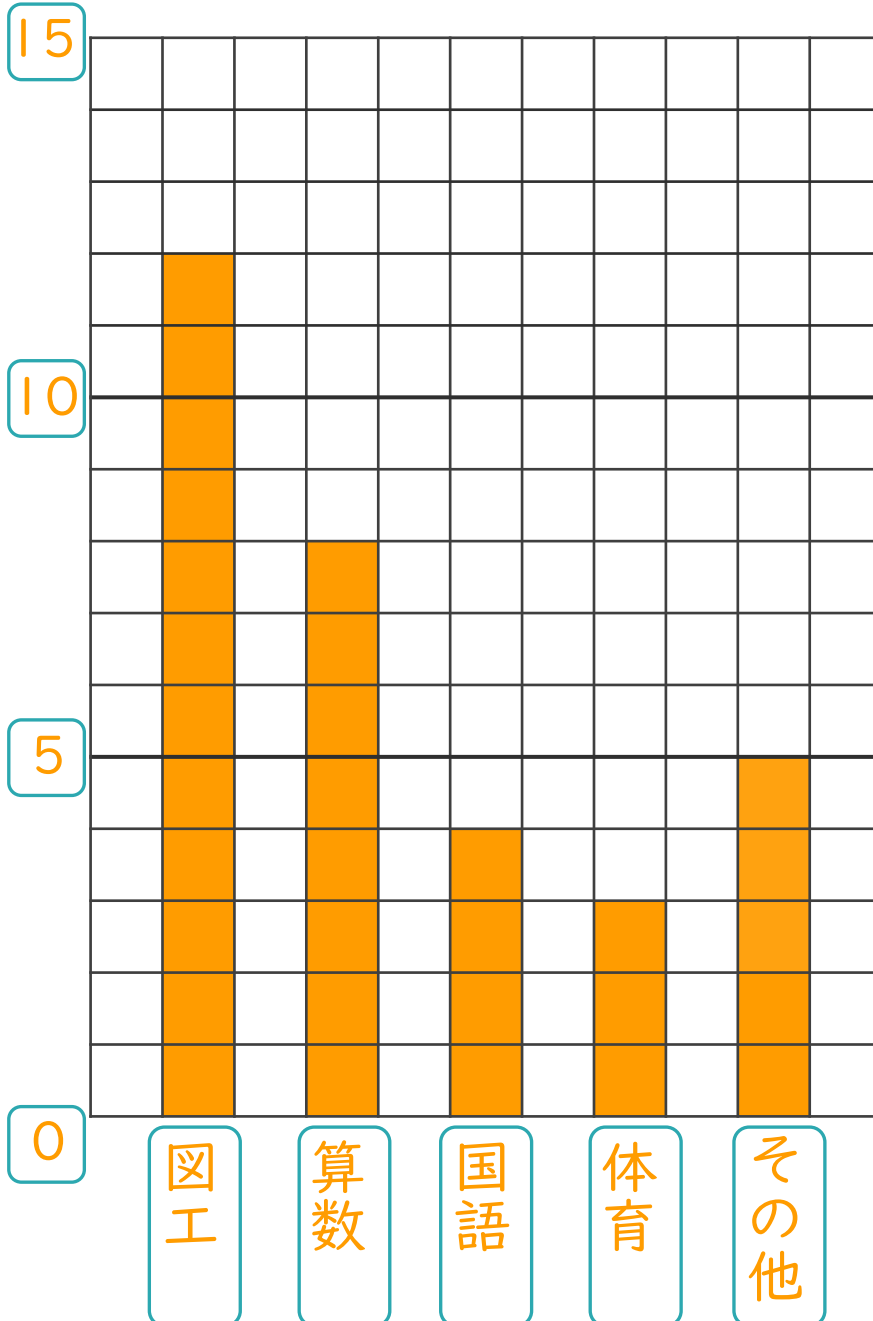
・ 次の表を、ぼうグラフに表しましょう。

すきな教科調べ

教科	図工	算数	国語	体育	その他	合計
人数(人)	12	8	4	3	5	32

(人)

すきな教科調べ





# ぼうグラフと表 3

● 表をぼうグラフに表そう



日にち：            月            日

名まえ \_\_\_\_\_

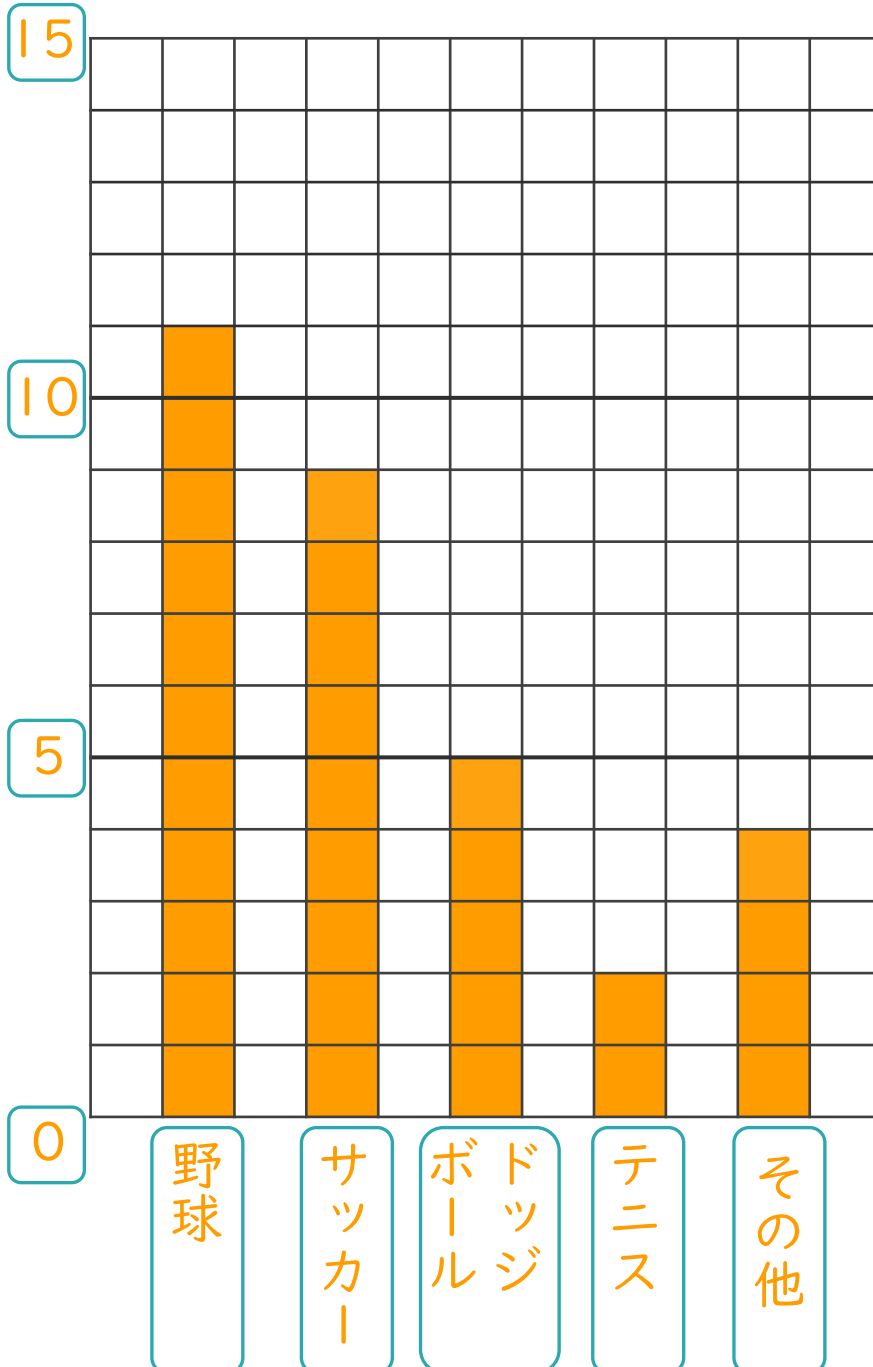
・ 次の表を、ぼうグラフに表しましょう。

すきなスポーツ調べ

スポーツ	野球	サッカー	ドッジボール	テニス	その他	合計
人数(人)	11	9	5	2	4	31

(人)

すきなスポーツ調べ







# ぼうグラフと表 3

● 表をぼうグラフに表そう



日にち：            月            日

名まえ \_\_\_\_\_

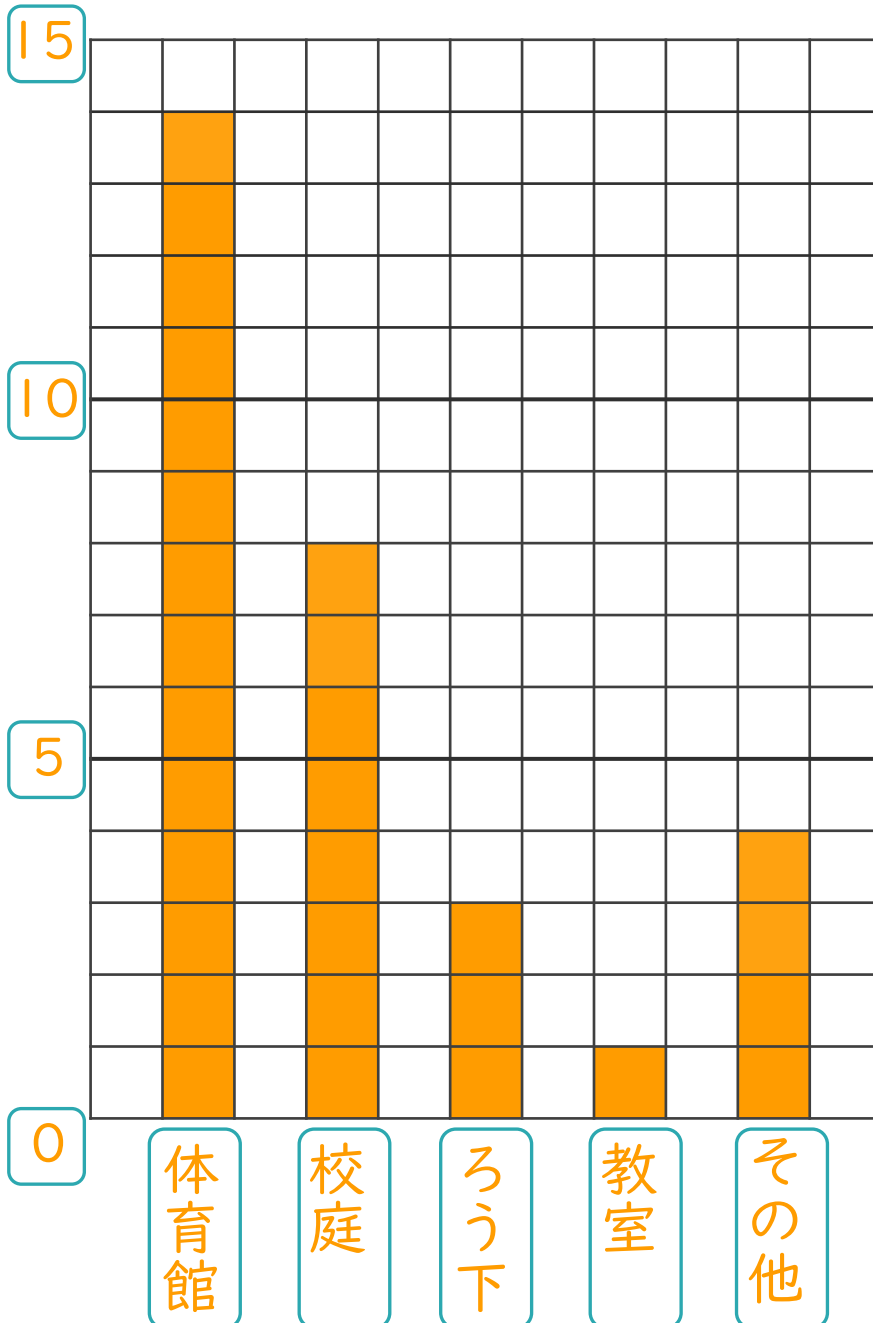
・ 次の表を、ぼうグラフに表しましょう。

けがをした場所と人数

場所	体育館	校庭	ろう下	教室	その他	合計
人数(人)	14	8	3	1	4	30

(人)

けがをした場所と人数





# ぼうグラフと表 3

● 表をぼうグラフに表そう



日にち：            月            日

名まえ \_\_\_\_\_

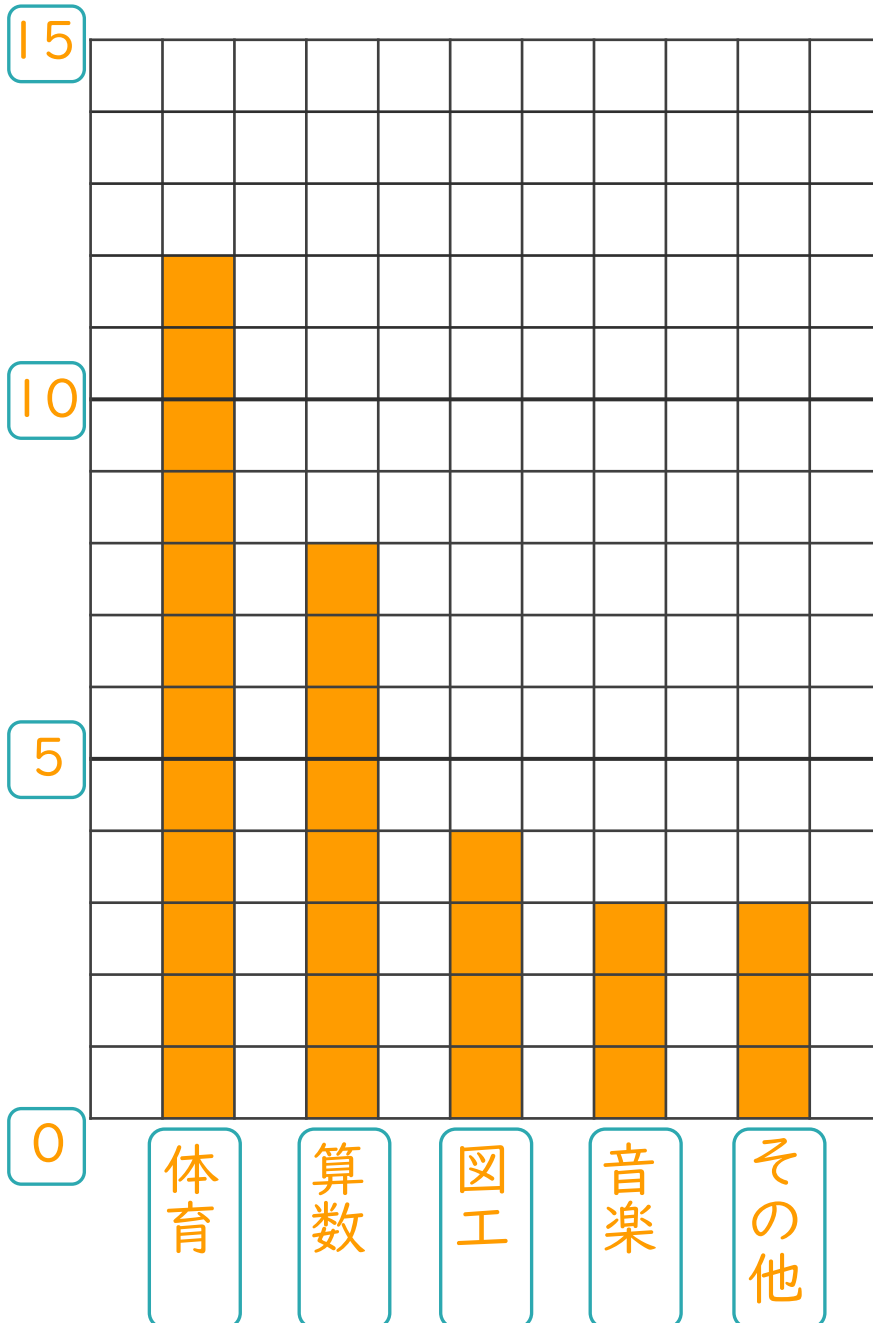
・ 次の表を、ぼうグラフに表しましょう。

すきな教科調べ

教科	体育	算数	図工	音楽	その他	合計
人数(人)	12	8	4	3	3	30

(人)

すきな教科調べ





# ぼうグラフと表 3

● 表をぼうグラフに表そう



日にち：            月            日

名まえ \_\_\_\_\_

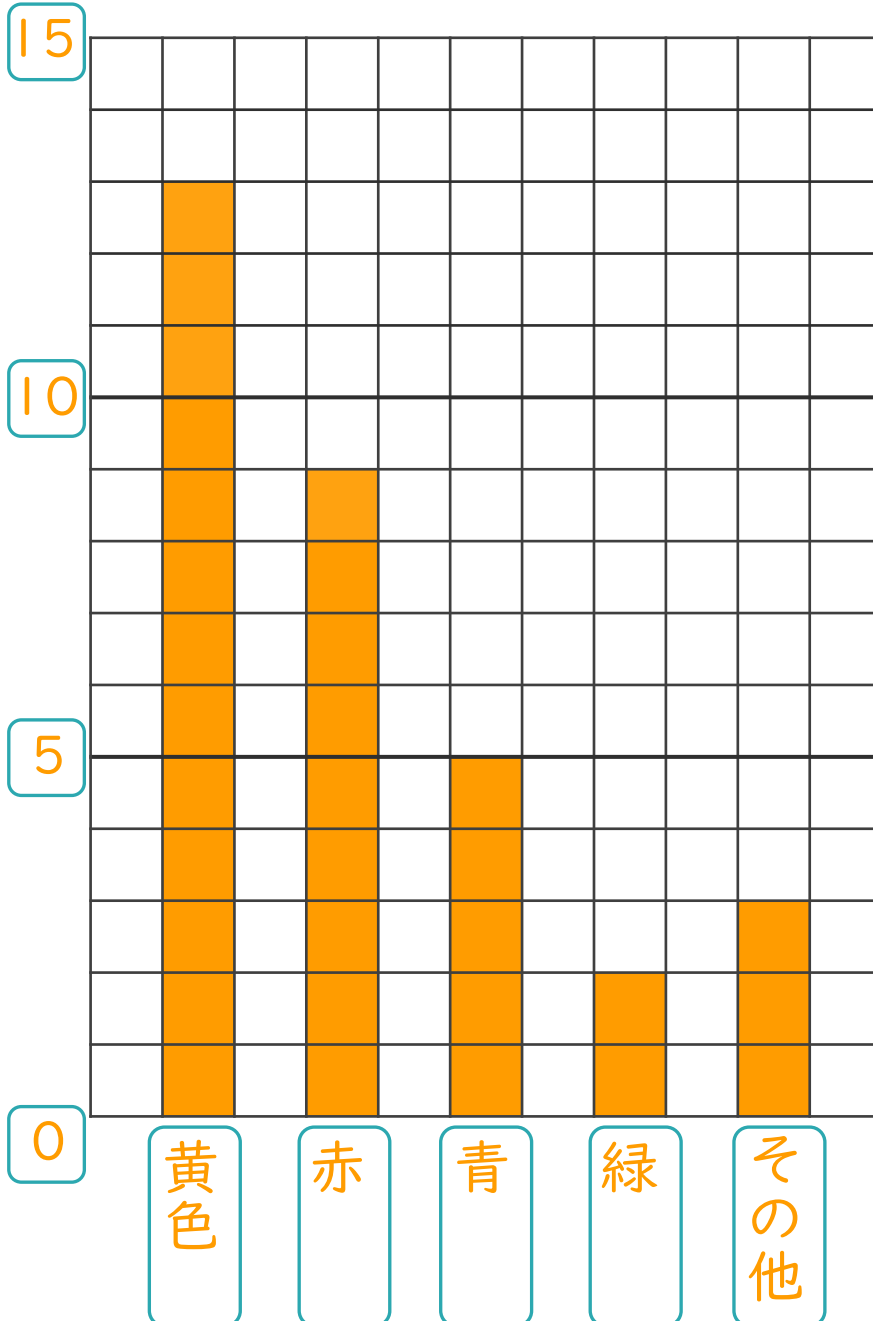
・ 次の表を、ぼうグラフに表しましょう。

すきな色調べ

色	黄色	赤	青	緑	その他	合計
人数(人)	13	9	5	2	3	32

(人)

すきな色調べ





# ぼうグラフと表 3

● 表をぼうグラフに表そう

12

日にち：            月            日

名まえ \_\_\_\_\_

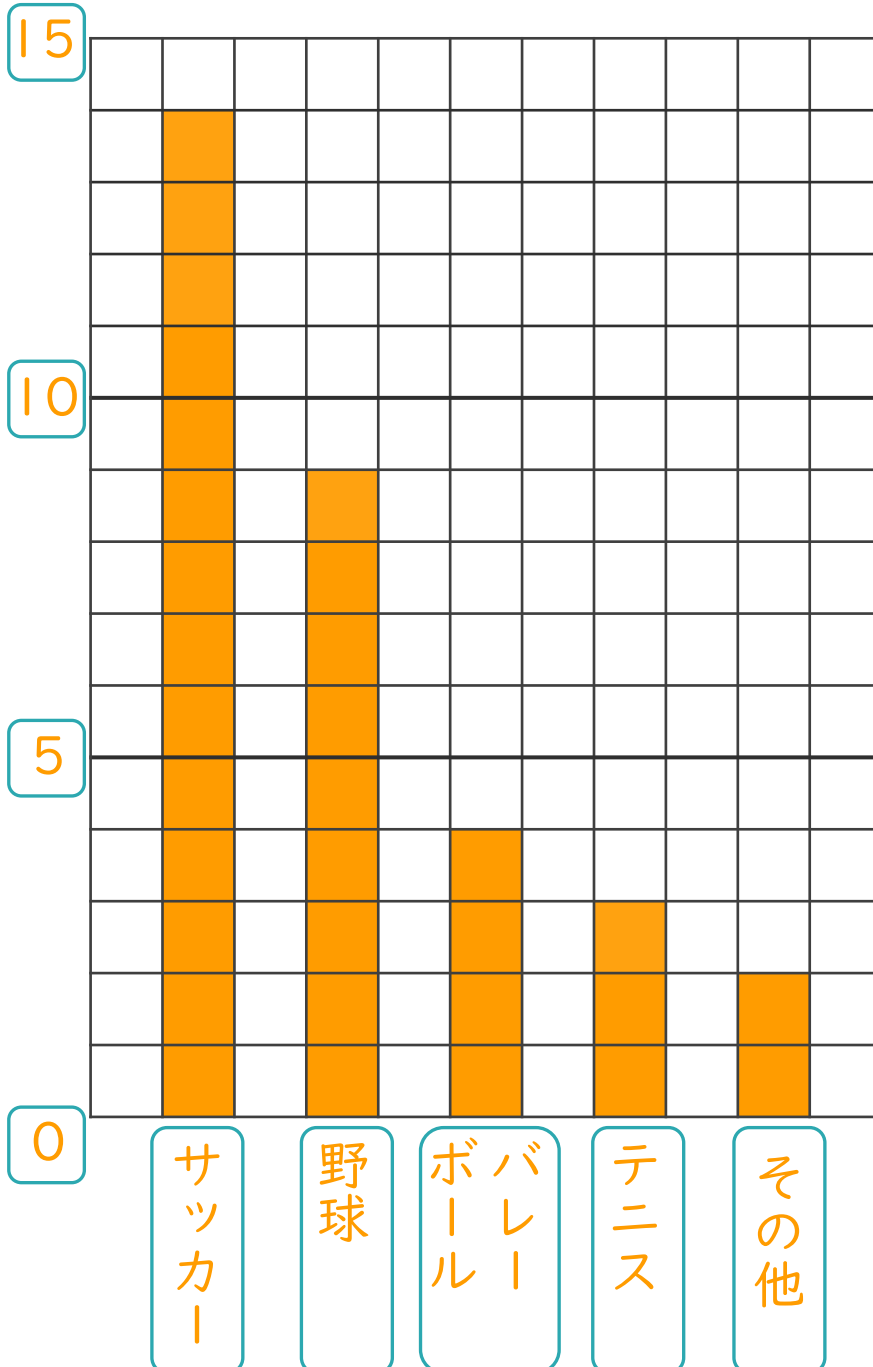
・ 次の表を、ぼうグラフに表しましょう。

すきなスポーツ調べ

スポーツ	サッカー	野球	バレー ボール	テニス	その他	合計
人数(人)	14	9	4	3	2	32

(人)

すきなスポーツ調べ





# ぼうグラフと表 3

● 表をぼうグラフに表そう

13

日にち：            月            日

名まえ \_\_\_\_\_

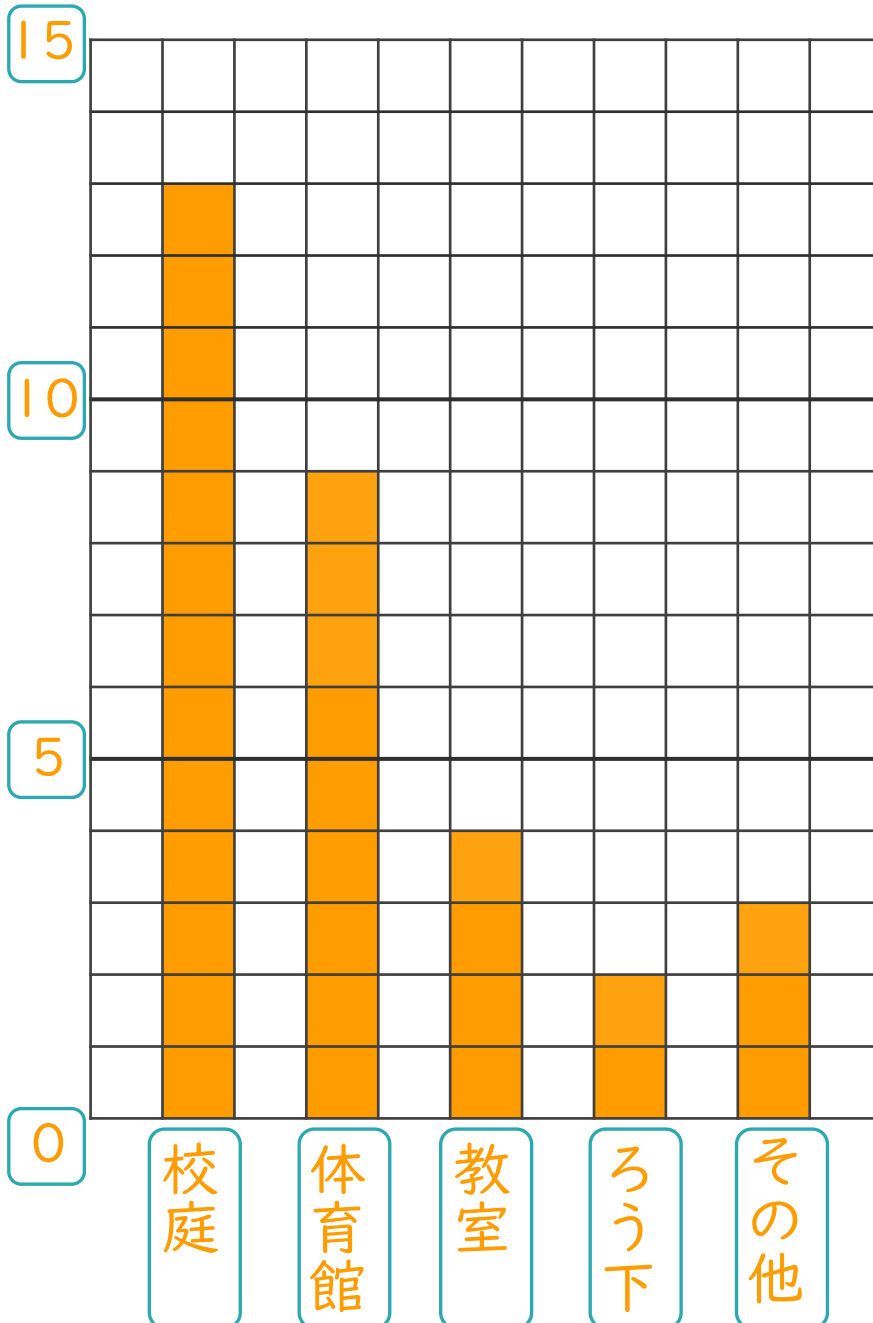
・ 次の表を、ぼうグラフに表しましょう。

けがをした場所と人数

場所	校庭	体育館	教室	ろう下	その他	合計
人数(人)	13	9	4	2	3	31

(人)

けがをした場所と人数





# ぼうグラフと表 3

● 表をぼうグラフに表そう

14

日にち：            月            日

名まえ \_\_\_\_\_

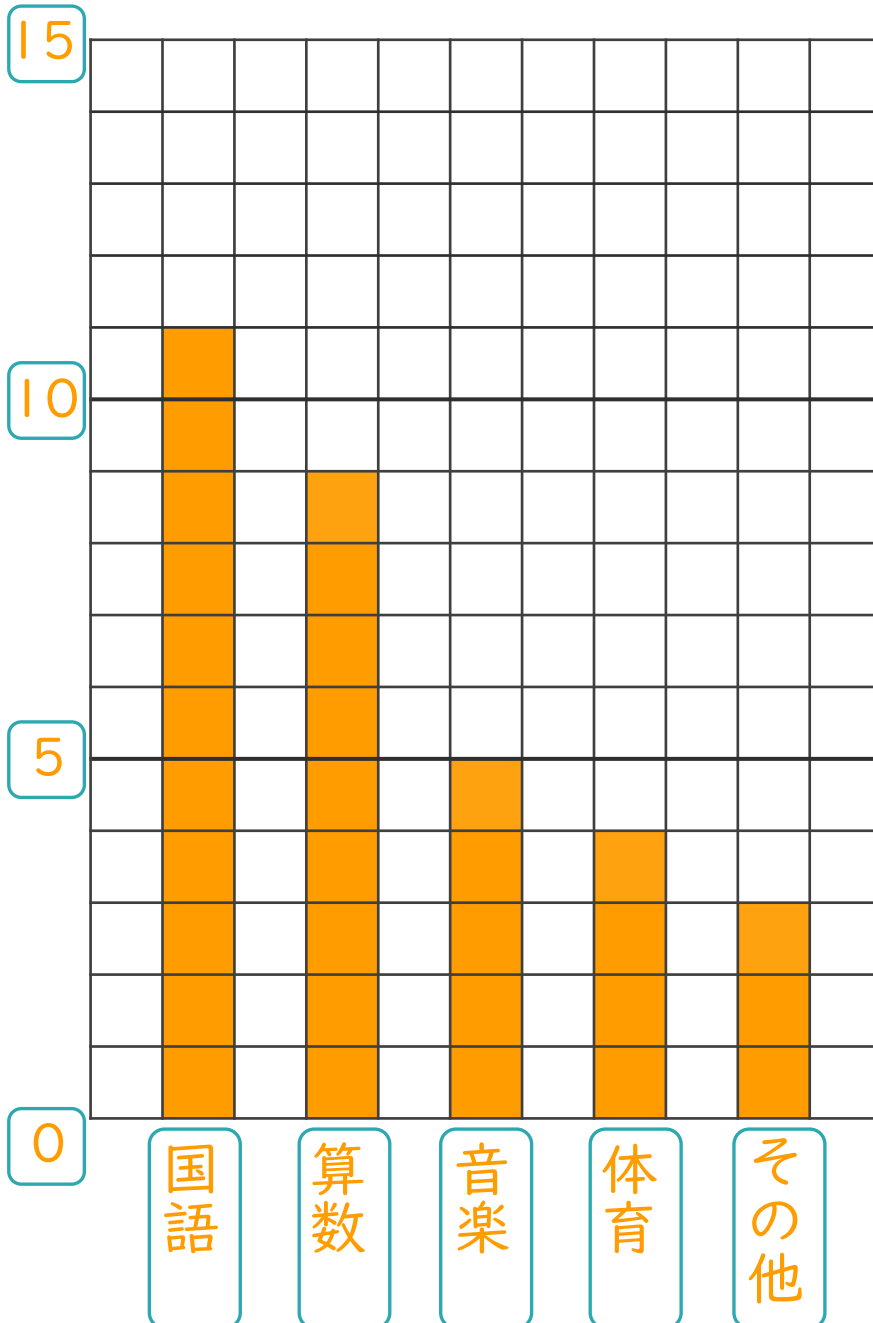
・ 次の表を、ぼうグラフに表しましょう。

すきな教科調べ

教科	国語	算数	音楽	体育	その他	合計
人数(人)	11	9	5	4	3	32

(人)

すきな教科調べ






# ぼうグラフと表 3

# 15

● 表をぼうグラフに表そう

めざせ100点!



名まえ \_\_\_\_\_

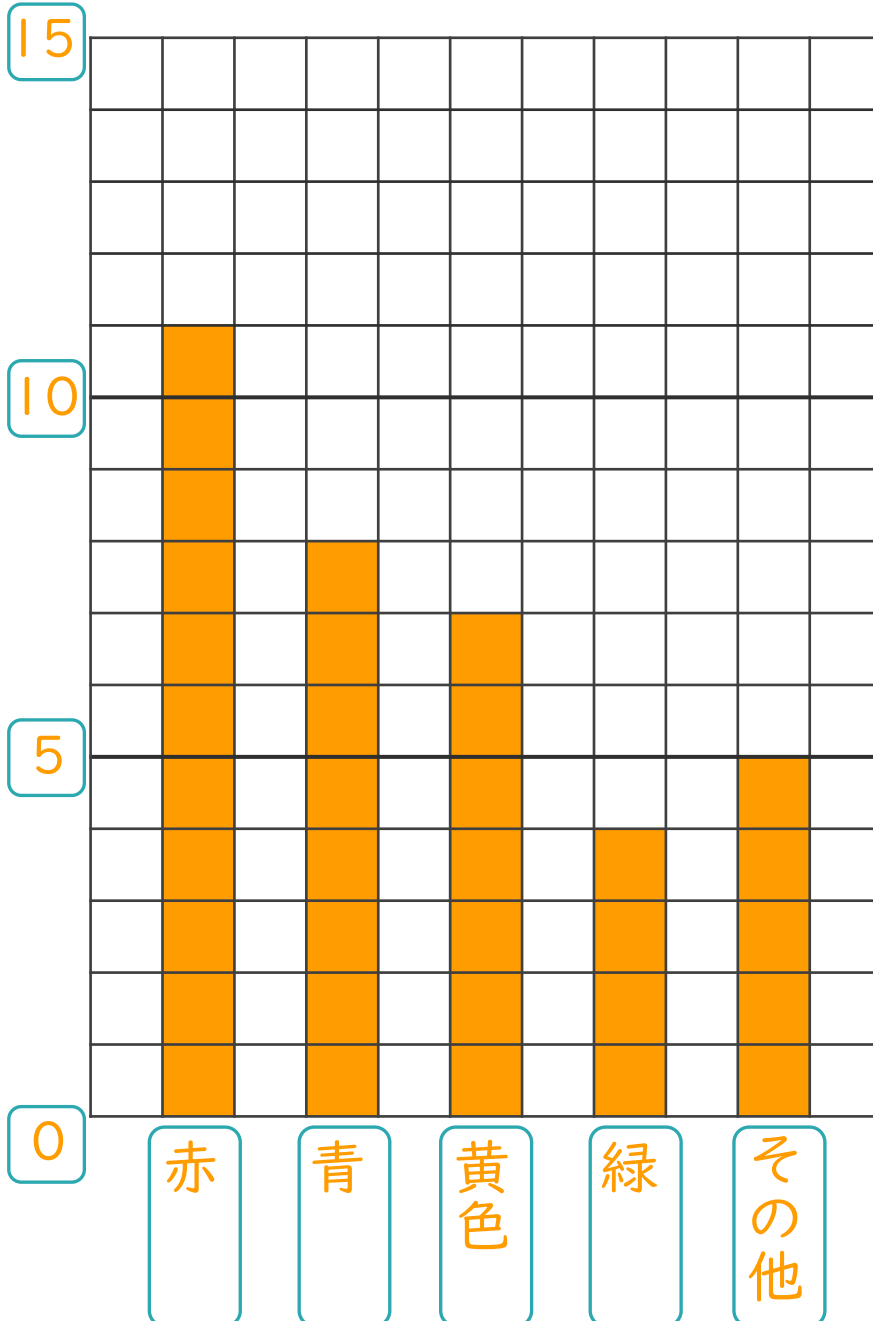
・ 次の表を、ぼうグラフに表しましょう。(100点)

すきな色調べ

色	赤	青	黄色	緑	その他	合計
人数(人)	11	8	7	4	5	35

(人)

すきな色調べ






# ぼうグラフと表 3

● 表をぼうグラフに表そう

16

めざせ100点!



名まえ \_\_\_\_\_

・ 次の表を、ぼうグラフに表しましょう。(100点)

すきな動物調べ

教科	犬	ねこ	うさぎ	パンダ	その他	合計
人数(人)	14	10	5	2	3	34

(人)

すきな動物調べ

