



三角形と角 3

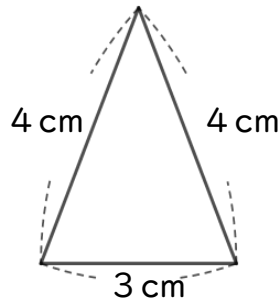
● コンパスを使った
二等辺三角形のかき方



日にち： 月 日



名まえ _____

・ 次の二等辺三角形をかきましょう。(うすい線はしっかりなぞろう。)



① 3 cmの辺を引く。

② コンパスで4 cmのところ
にしるしをつける。



はりはここに
さすよ!



③ 反対がわも4 cmのしるしと
交わるようにしるしをつける。

④ 交わったところと辺のはしを
線でおすぶ。



はりはここに
さすよ!





三角形と角 3

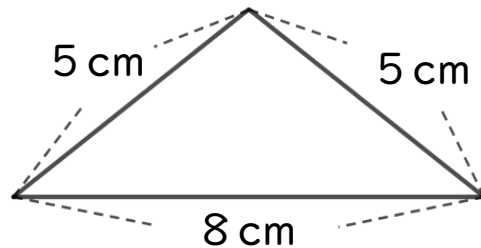
● コンパスを使った
二等辺三角形のかき方

2

日にち： 月 日



名まえ _____

・ 次の二等辺三角形をかきましょう。(うすい線はしっかりなぞろう。)



① 8 cmの辺を引く。

② コンパスで5 cmのところ
にのしをつける。



はりはここに
さすよ!

③ 反対がわも5 cmののしと
交わるようにのしをつける。



④ 交わったところと辺のはしを
線でおすぶ。



はりはここに
さすよ!





三角形と角 3

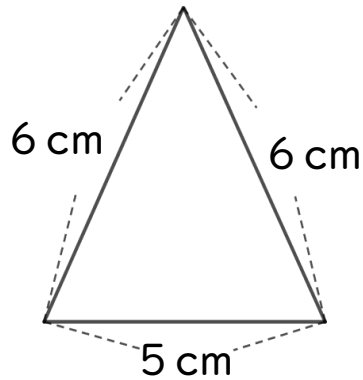
● コンパスを使った
二等辺三角形のかき方



日にち： 月 日




名まえ _____

・ 次の二等辺三角形をかきましょう。(うすい線はしっかりなぞろう。)



① 5 cmの辺を引く。

② コンパスで6 cmのところ
にしるしをつける。



はりはここに
さすよ！



③ 反対がわも6 cmのしるしと
交わるようにしるしをつける。



④ 交わったところと辺のはしを
線でおすぶ。



_____ はりはここに
さすよ！

③ 確認



すらすらぷりんと



三角形と角 3

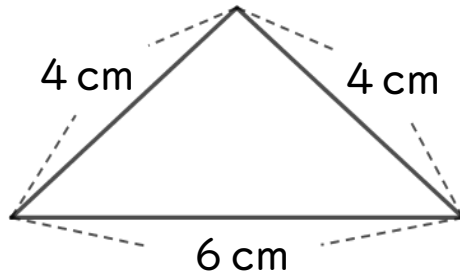
● コンパスを使った
二等辺三角形のかき方



日にち： 月 日




名まえ _____

・ 次の二等辺三角形をかきましょう。(うすい線はしっかりなぞろう。)



① 6 cmの辺を引く。

② コンパスで4 cmのところ
にしるしをつける。



③ 反対がわも4 cmのしるしと
交わるようにしるしをつける。

④ 交わったところと辺のはしを
線でおすぶ。





三角形と角 3

● コンパスを使った
二等辺三角形のかき方


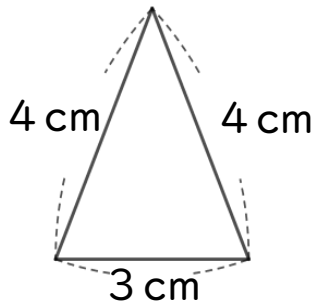


日にち： 月 日

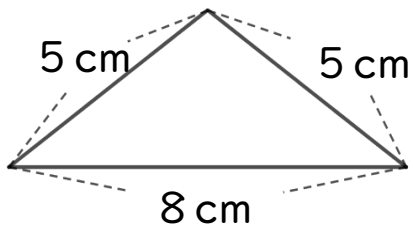
名まえ _____

・ 次の二等辺三角形をかきましょう。(うすい線はしっかりなぞろう。)


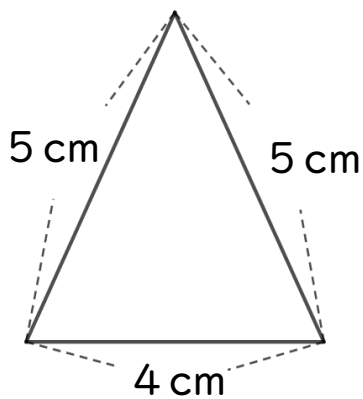
①



②



③





三角形と角 3

● コンパスを使った
二等辺三角形のかき方


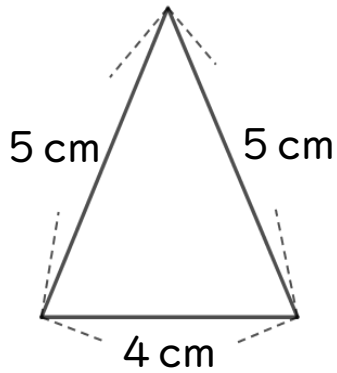


日にち： 月 日

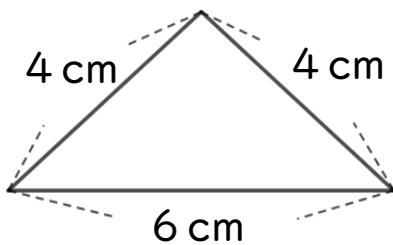
名まえ _____

・ 次の二等辺三角形をかきましょう。(うすい線はしっかりなぞろう。)

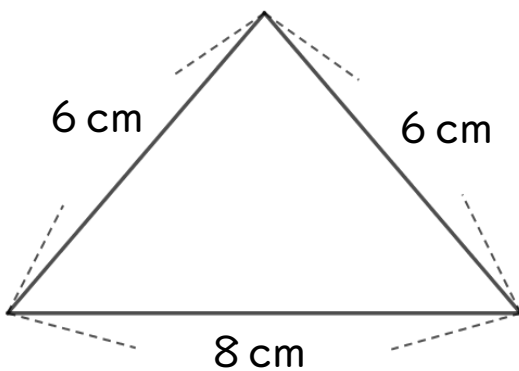
①



②



③





三角形と角 3

● コンパスを使った
二等辺三角形のかき方


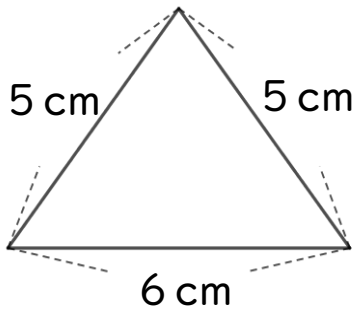


日にち： 月 日


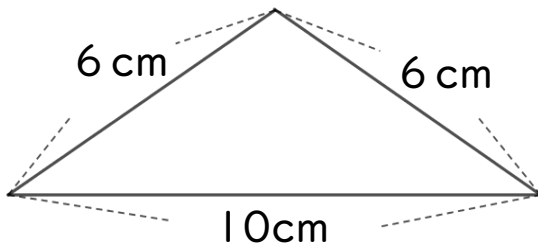
名まえ _____

・ 次の二等辺三角形をかきましょう。(うすい線はしっかりなぞろう。)


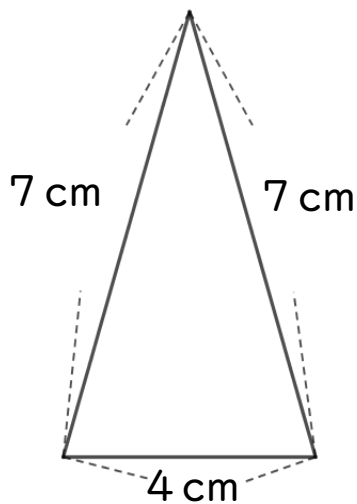
①



②



③





三角形と角 3

● コンパスを使った
二等辺三角形のかき方


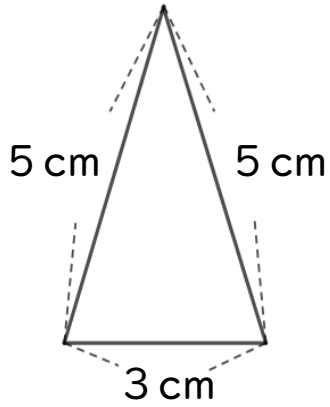


日にち： 月 日


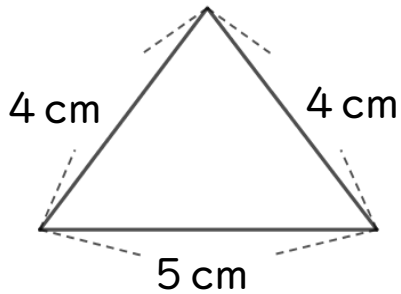
名まえ _____

・ 次の二等辺三角形をかきましょう。


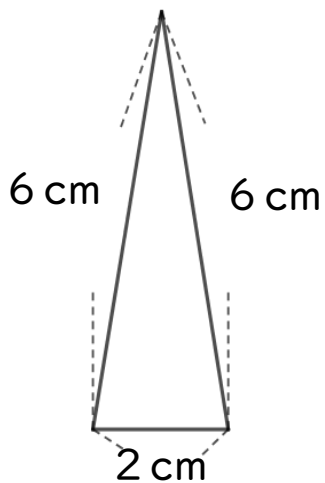
①



②



③





三角形と角 3

● コンパスを使った
二等辺三角形のかき方


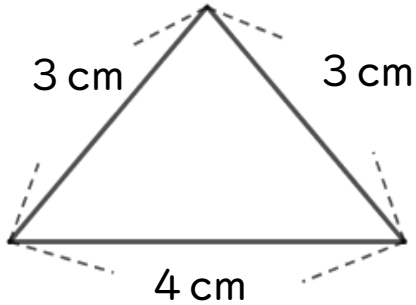


日にち： 月 日


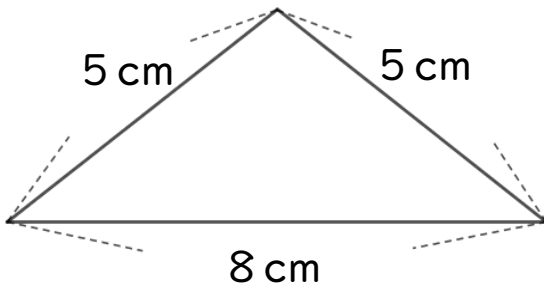
名まえ _____

・ 次の二等辺三角形をかきましょう。


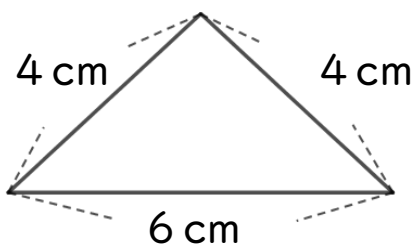
①



②



③





三角形と角 3

● コンパスを使った
二等辺三角形のかき方


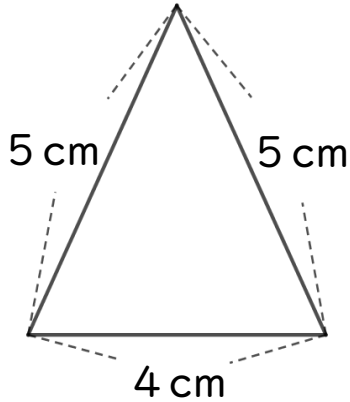


日にち： 月 日


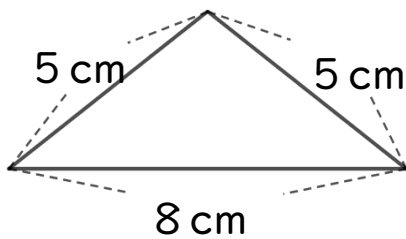
名まえ _____

1 次の二等辺三角形をかきましょう。

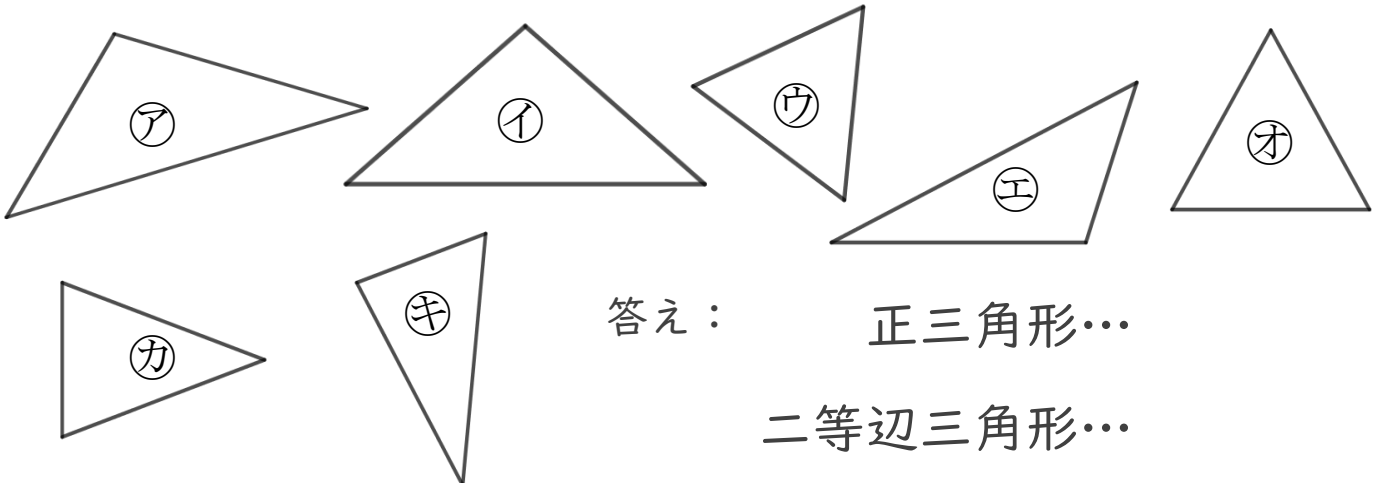
①



②



2 下の図で、正三角形と二等辺三角形をえらびましょう。



答え： 正三角形…

二等辺三角形…



三角形と角 3

● コンパスを使った
二等辺三角形のかき方


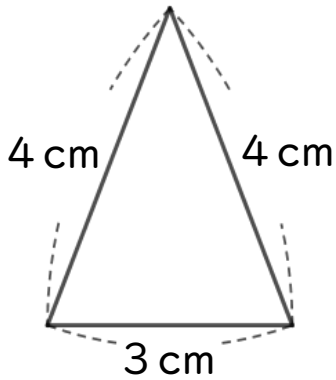


日にち： 月 日


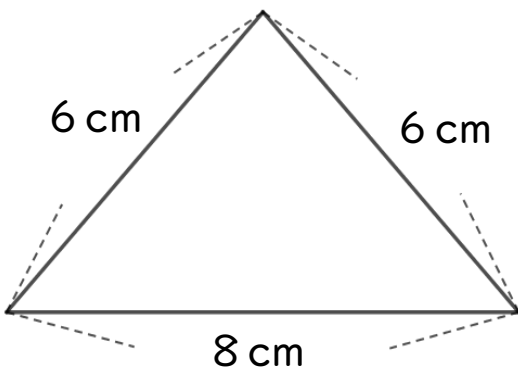
名まえ _____

1 次の二等辺三角形をかきましょう。

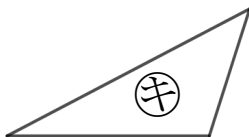
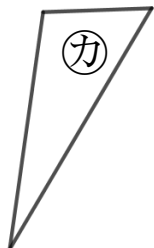
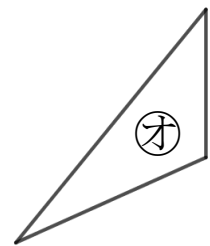
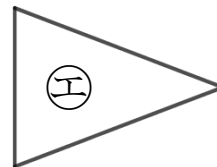
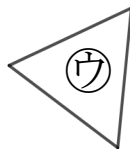
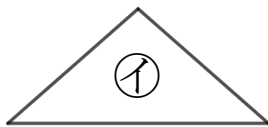
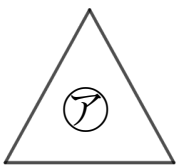
①



②



2 下の図で、正三角形と二等辺三角形をえらびましょう。



答え： 正三角形...

二等辺三角形...



三角形と角 3

● コンパスを使った
二等辺三角形のかき方


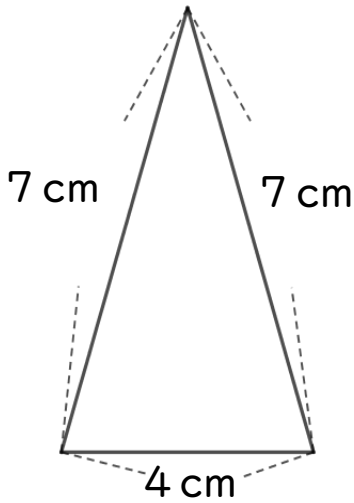


日にち： 月 日


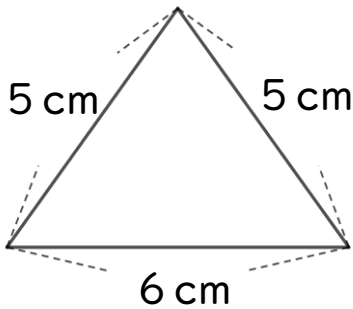
名まえ _____

1 次の二等辺三角形をかきましょう。

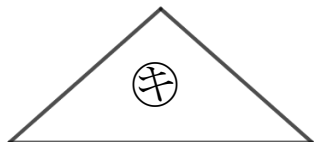
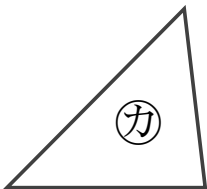
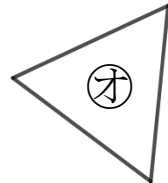
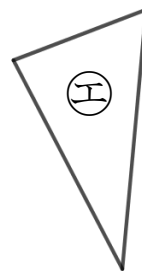
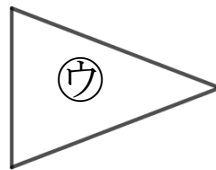
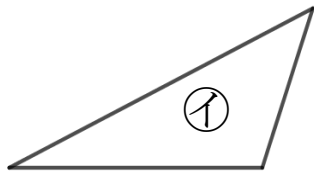
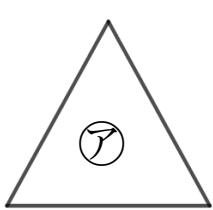
①



②



2 下の図で、正三角形と二等辺三角形をえらびましょう。



答え： 正三角形...

二等辺三角形...





三角形と角 3

コンパスを使った
二等辺三角形のかき方


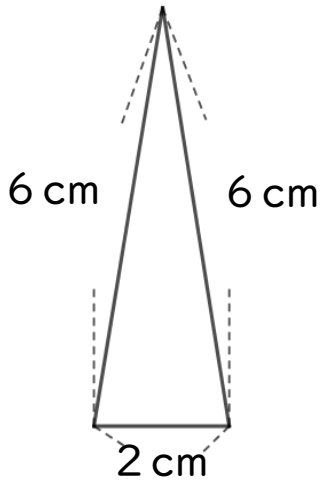


日にち： 月 日


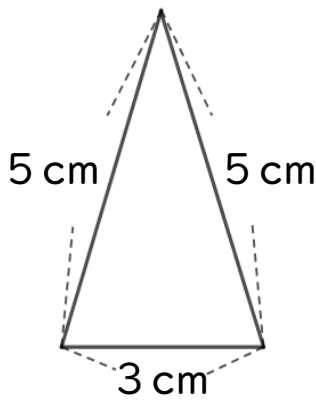
名まえ _____

1 次の二等辺三角形をかきましょう。

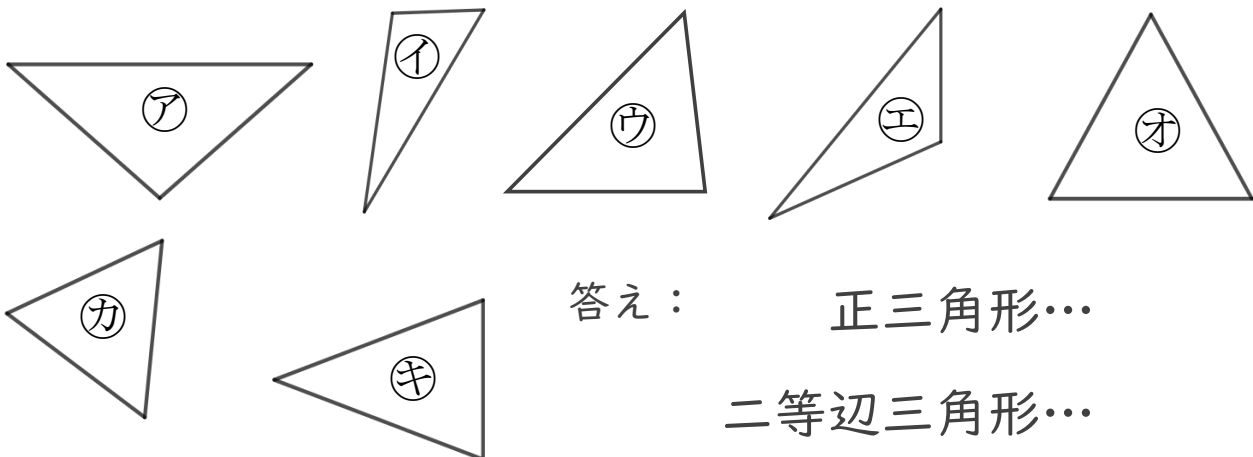
①



②



2 下の図で、正三角形と二等辺三角形をえらびましょう。



答え： 正三角形…

二等辺三角形…



三角形と角 3

● コンパスを使った
二等辺三角形のかき方


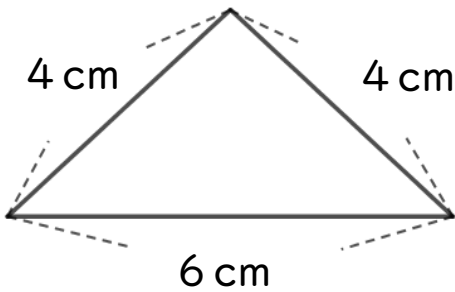
14

日にち： 月 日


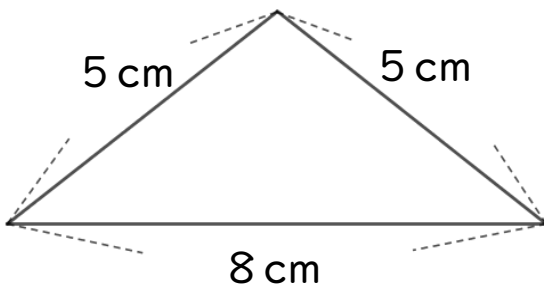
名まえ _____

1 次の二等辺三角形をかきましょう。

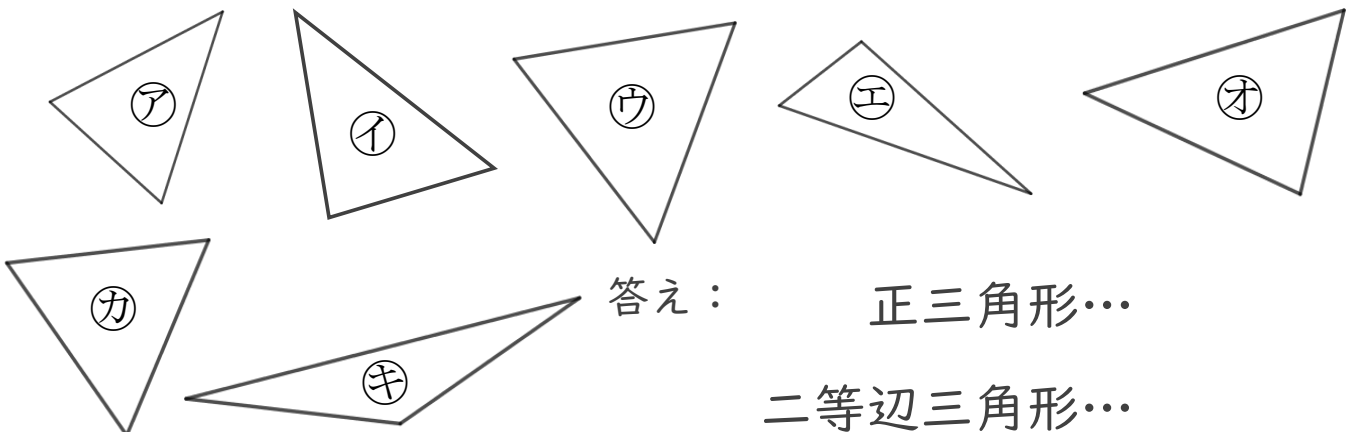
①



②



2 下の図で、正三角形と二等辺三角形をえらびましょう。



答え： 正三角形...

二等辺三角形...




三角形と角 3

● コンパスを使った
二等辺三角形のかき方

15


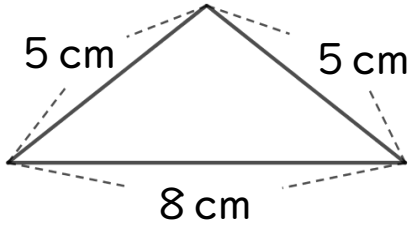
めざせ70点!




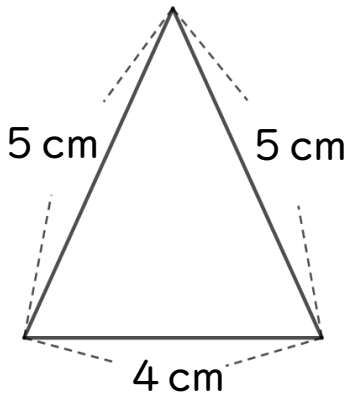
名まえ _____

1 次の二等辺三角形をかきましょう。(各35点)

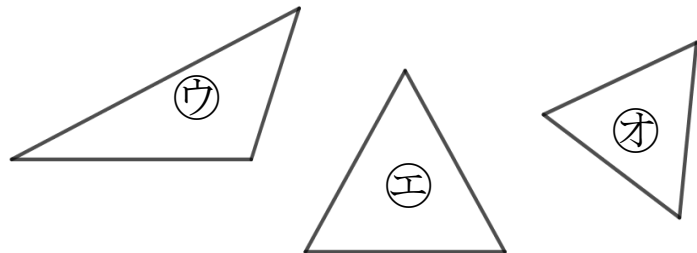
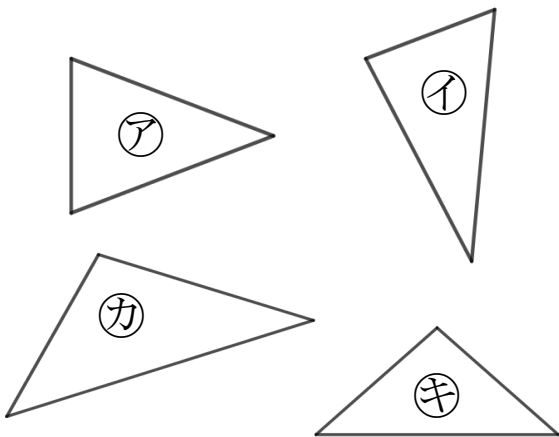
①



②



2 下の図で、正三角形と二等辺三角形をえらびましょう。(各30点)



答え： 正三角形...

二等辺三角形...




三角形と角 3

● コンパスを使った
二等辺三角形のかき方




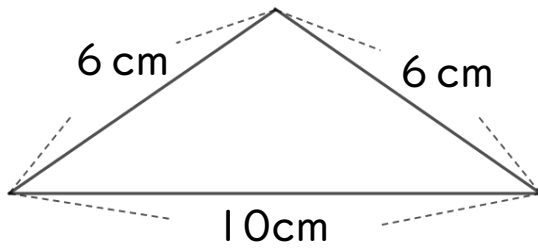
めざせ70点!




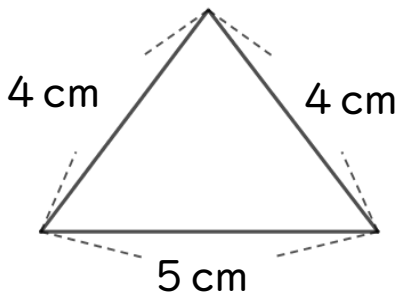
名まえ _____

1 次の二等辺三角形をかきましょう。(各35点)

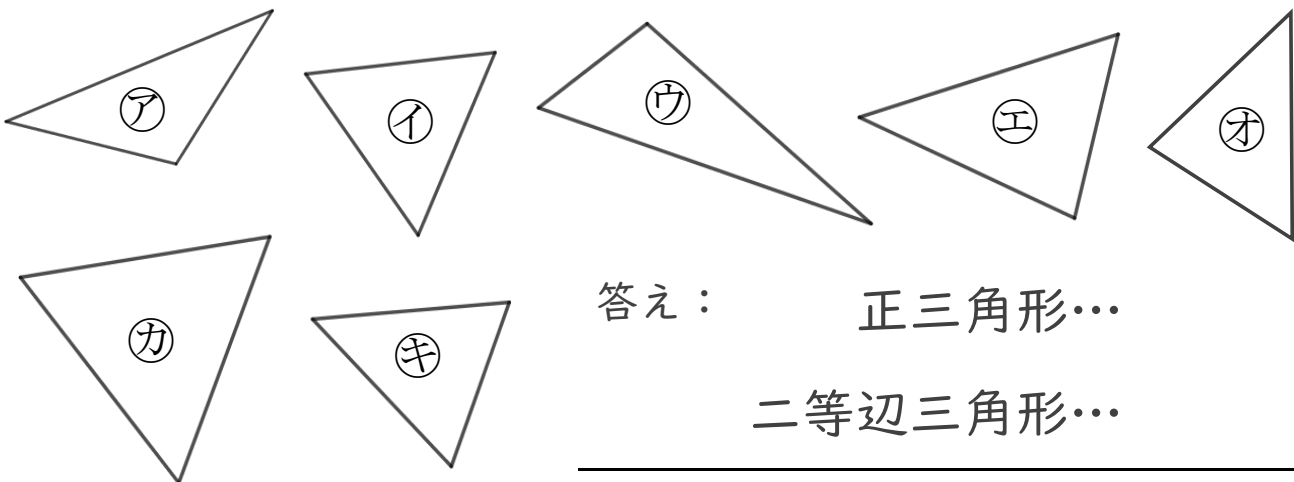
①



②



2 下の図で、正三角形と二等辺三角形をえらびましょう。(各30点)



答え： 正三角形…

二等辺三角形…



三角形と角 3

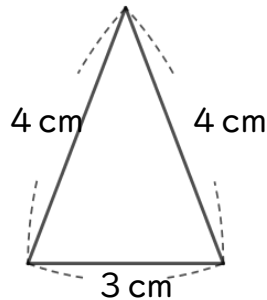
● コンパスを使った
二等辺三角形のかき方



日にち： 月 日

名まえ _____

・ 次の二等辺三角形をかきましょう。(うすい線はしっかりなぞろう。)



① 3 cmの辺を引く。



② コンパスで4 cmのところにしるしをつける。



③ 反対がわも4 cmのしるしと交わるようにしるしをつける。



④ 交わったところと辺のはしを線でおすぶ。





三角形と角 3

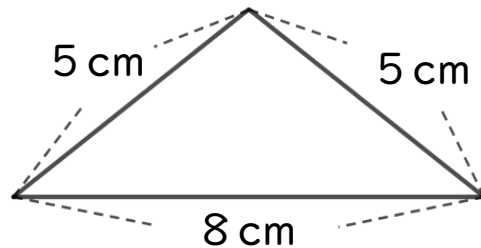
● コンパスを使った
二等辺三角形のかき方



日にち： 月 日


名まえ _____

・ 次の二等辺三角形をかきましょう。(うすい線はしっかりなぞろう。)



① 8 cmの辺を引く。

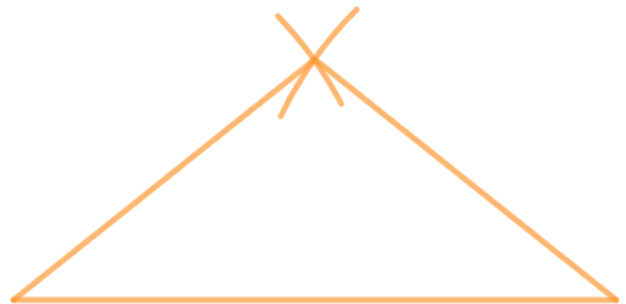
② コンパスで5 cmのところにしるしをつける。



③ 反対がわも5 cmのしるしと
交わるようにしるしをつける。



④ 交わったところと辺のはしを
線でおすぶ。





三角形と角 3

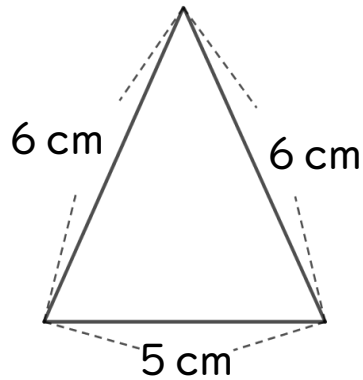
● コンパスを使った
二等辺三角形のかき方



日にち： 月 日




名まえ _____

・ 次の二等辺三角形をかきましょう。(うすい線はしっかりなぞろう。)



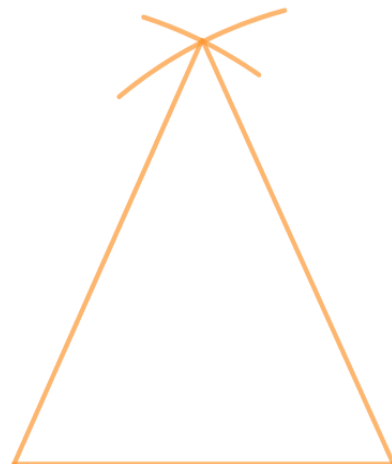
① 6 cmの辺を引く。

② コンパスで7 cmのところ
にしるしをつける。



③ 反対がわも7 cmのしるしと
交わるようにしるしをつける。

④ 交わったところと辺のはしを
線でおすぶ。





三角形と角 3

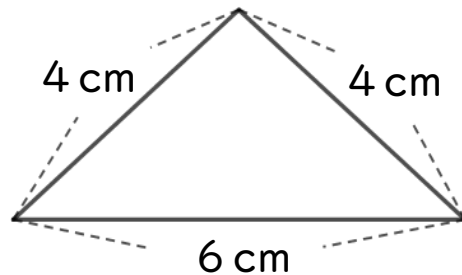
● コンパスを使った
二等辺三角形のかき方



日にち： 月 日



名まえ _____

・ 次の二等辺三角形をかきましょう。(うすい線はしっかりなぞろう。)



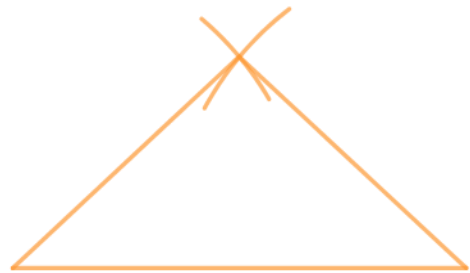
① 6 cmの辺を引く。

② コンパスで4 cmのところ
にしるしをつける。



③ 反対がわも4 cmのしるしと
交わるようにしるしをつける。

④ 交わったところと辺のはしを
線でおすぶ。





三角形と角 3

● コンパスを使った
二等辺三角形のかき方


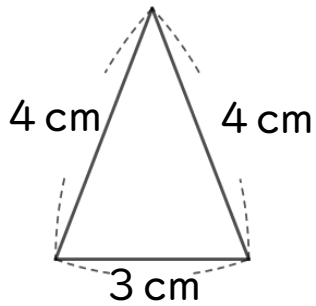


日にち： 月 日

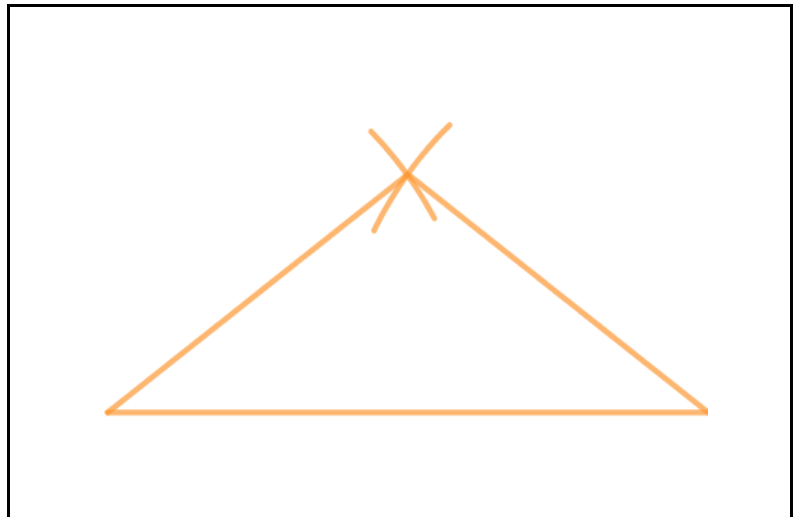
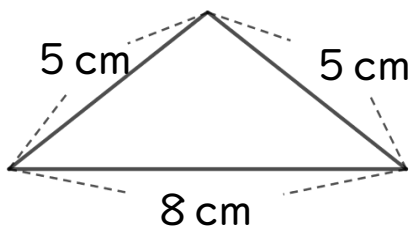
名まえ _____

・ 次の二等辺三角形をかきましょう。(うすい線はしっかりなぞろう。)

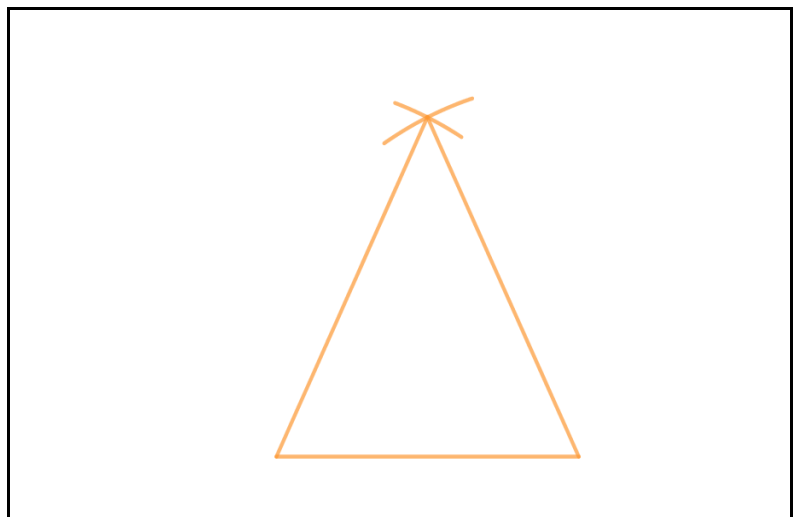
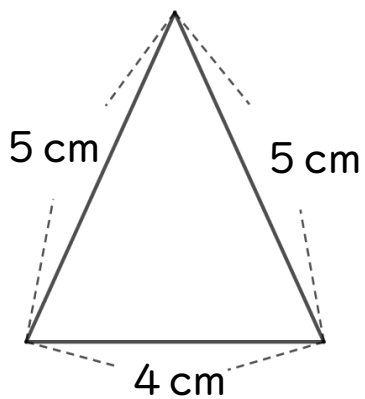
①



②



③





三角形と角 3

● コンパスを使った
二等辺三角形のかき方

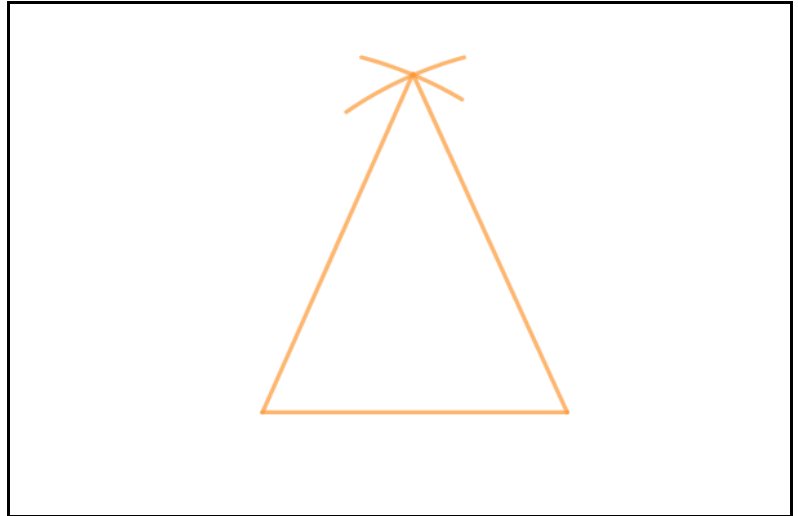
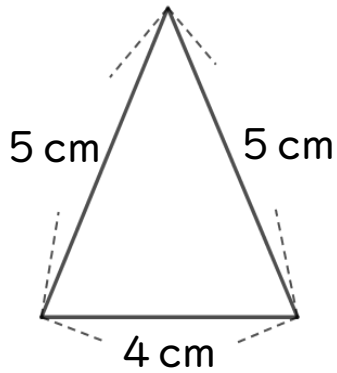


日にち： 月 日

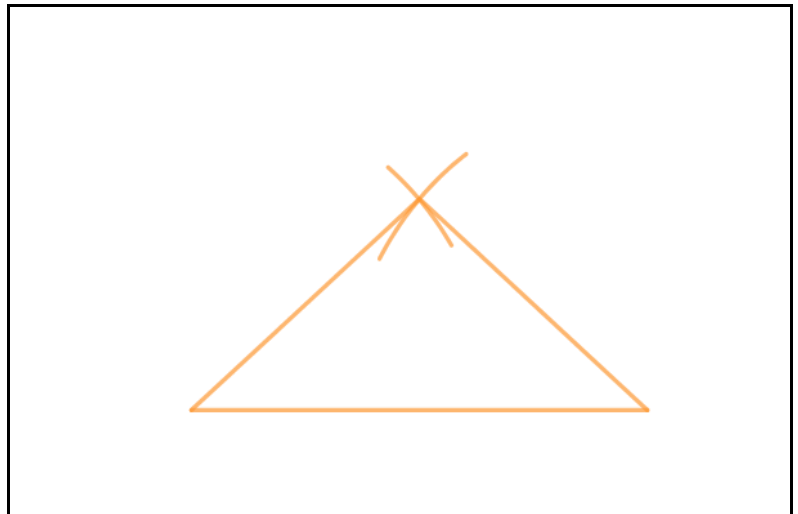
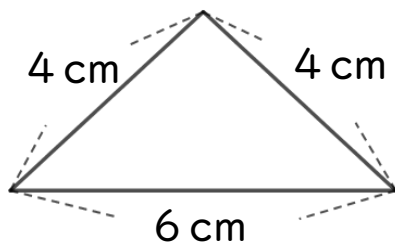
名まえ _____

・ 次の二等辺三角形をかきましょう。(うすい線はしっかりなぞろう。)

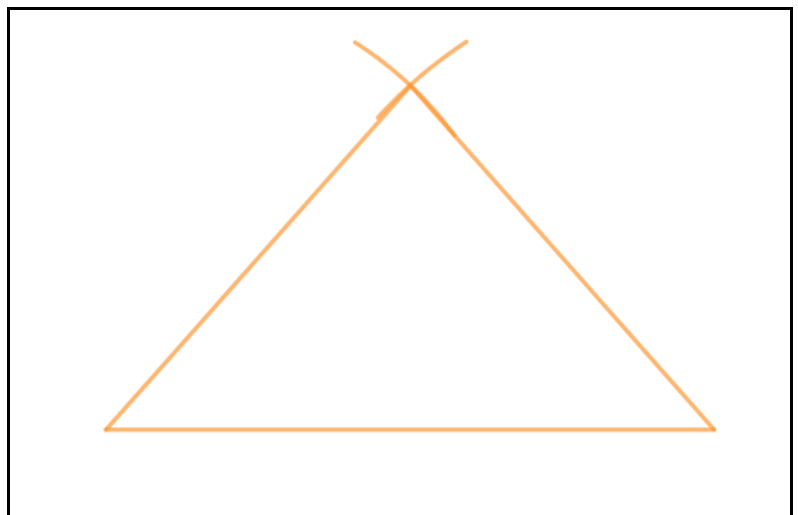
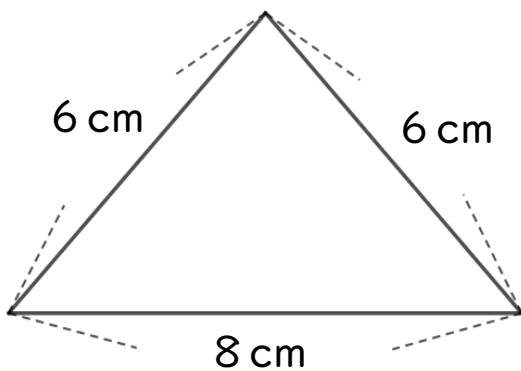
①



②



③





三角形と角 3

● コンパスを使った
二等辺三角形のかき方

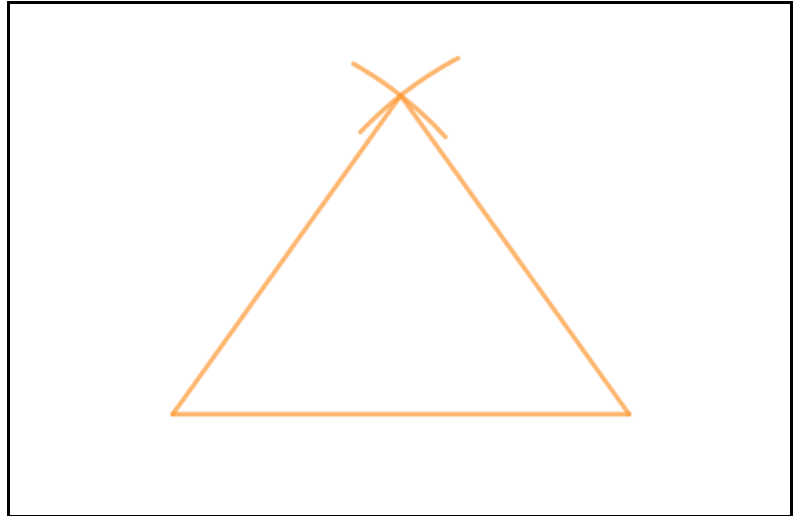
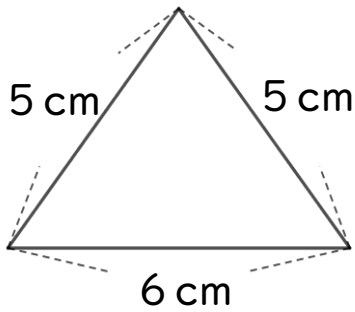


日にち： 月 日

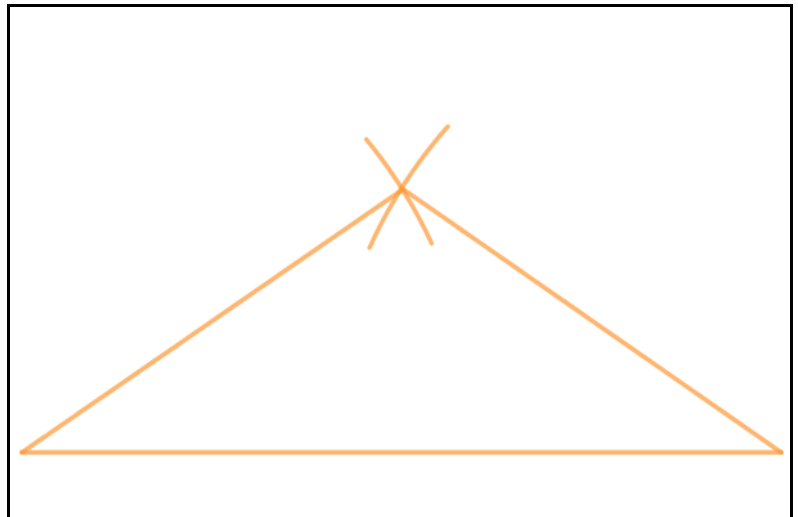
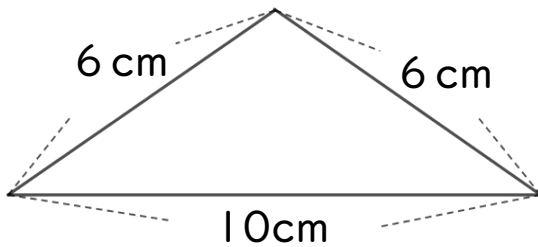
名まえ _____

・ 次の二等辺三角形をかきましょう。(うすい線はしっかりなぞろう。)

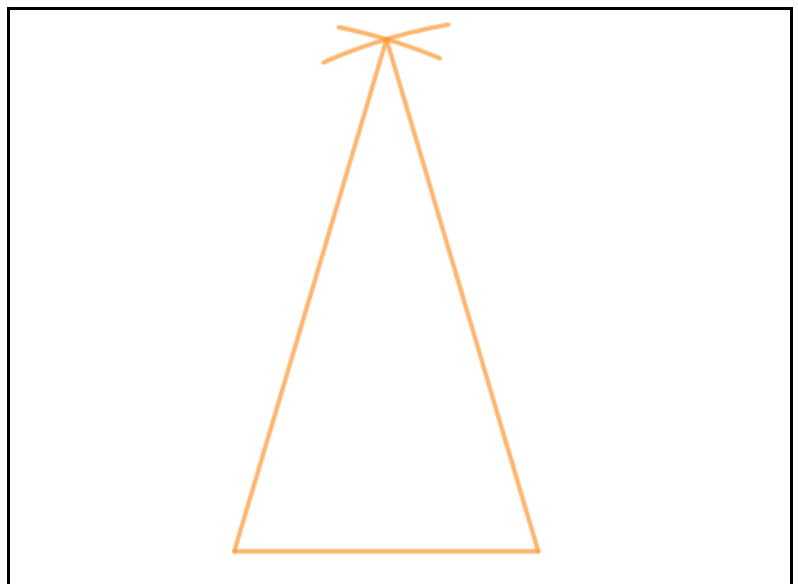
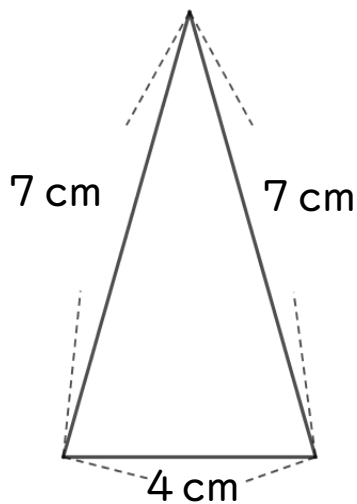
①



②



③





三角形と角 3

● コンパスを使った
二等辺三角形のかき方

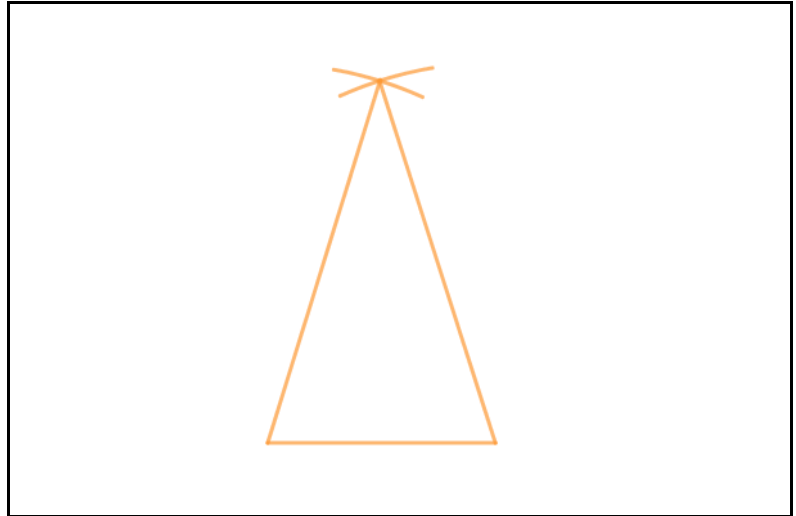
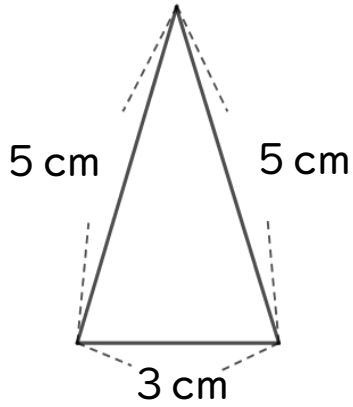


日にち： 月 日

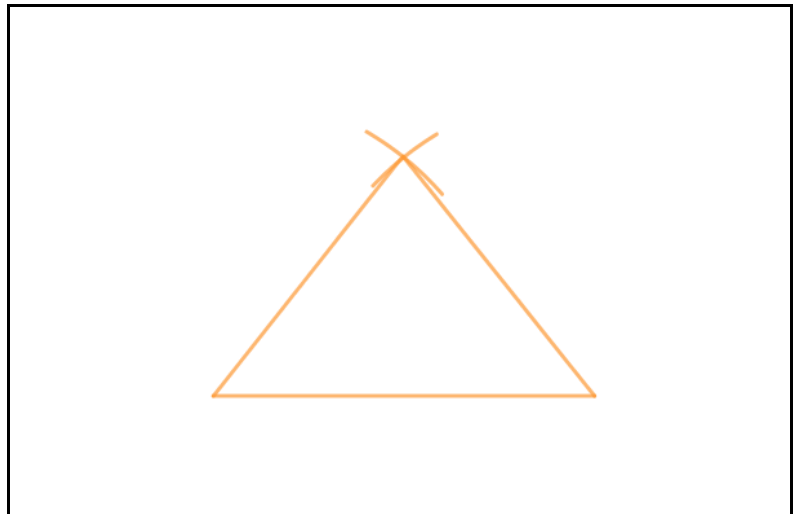
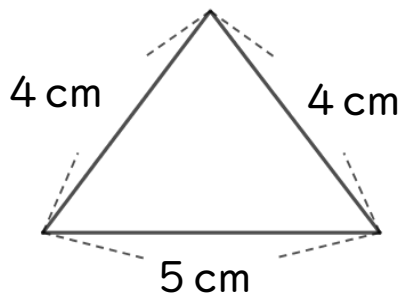
名まえ _____

・ 次の二等辺三角形をかきましょう。

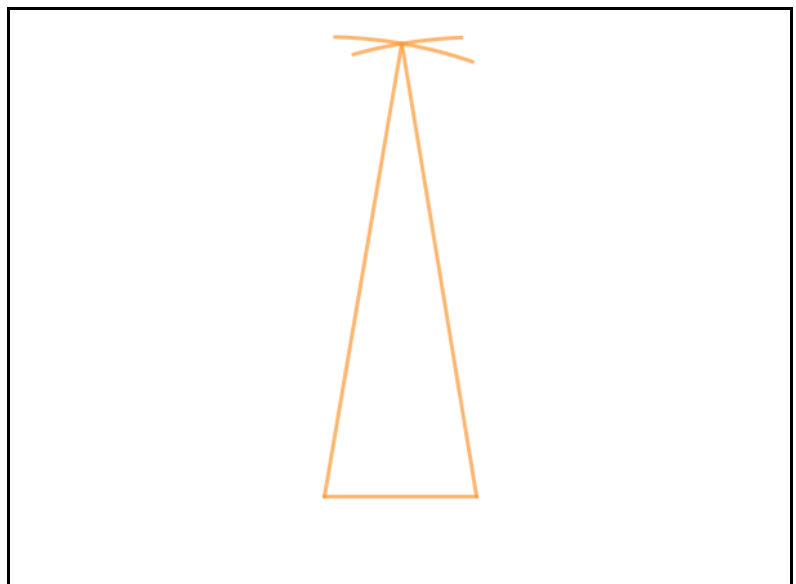
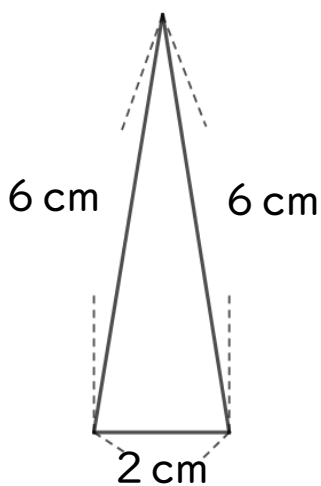
①



②



③





三角形と角 3

● コンパスを使った
二等辺三角形のかき方


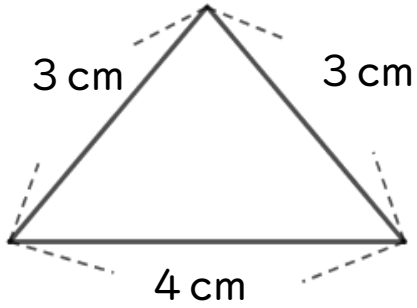


日にち： 月 日

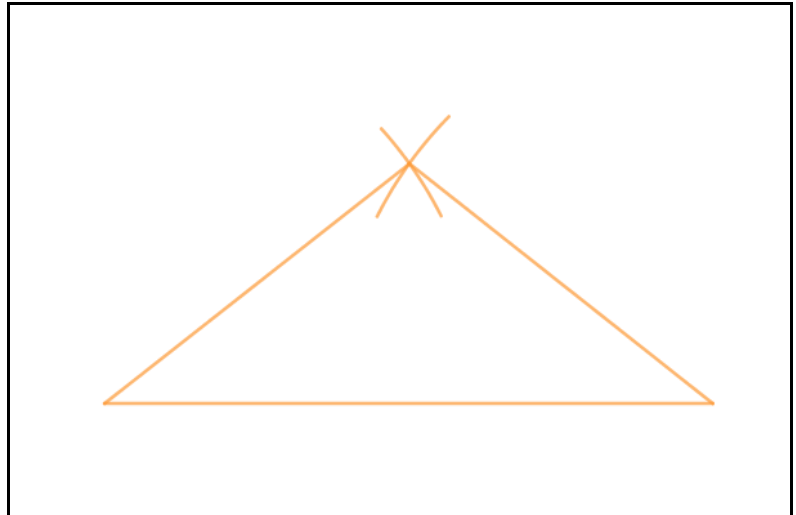
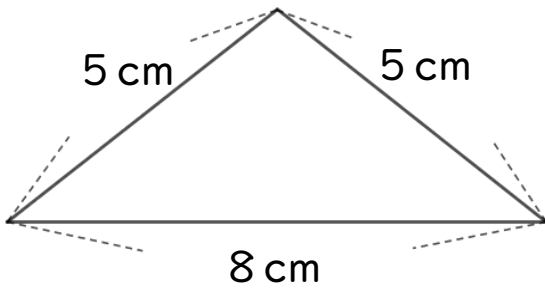
名まえ _____

・ 次の二等辺三角形をかきましょう。

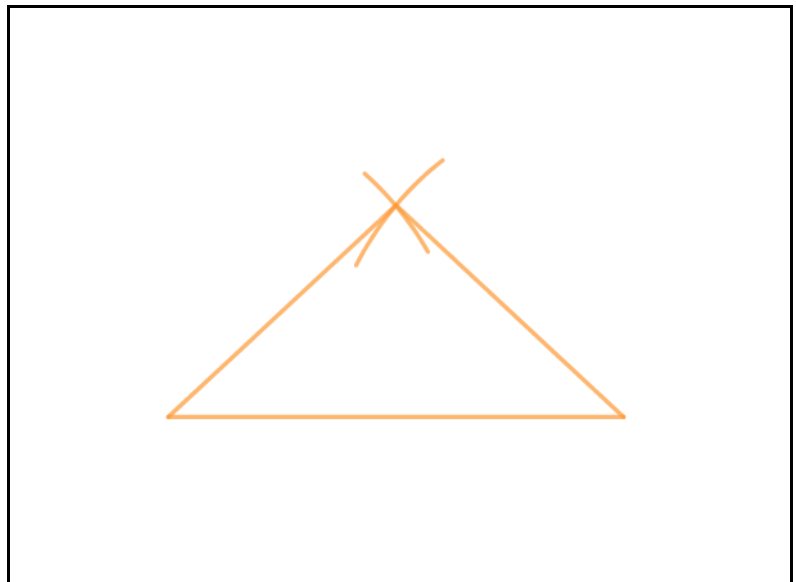
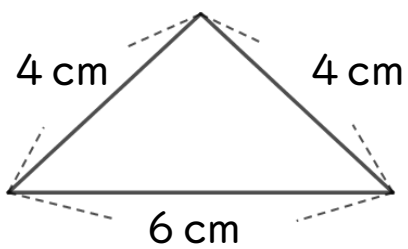
①



②



③





三角形と角 3

● コンパスを使った
二等辺三角形のかき方

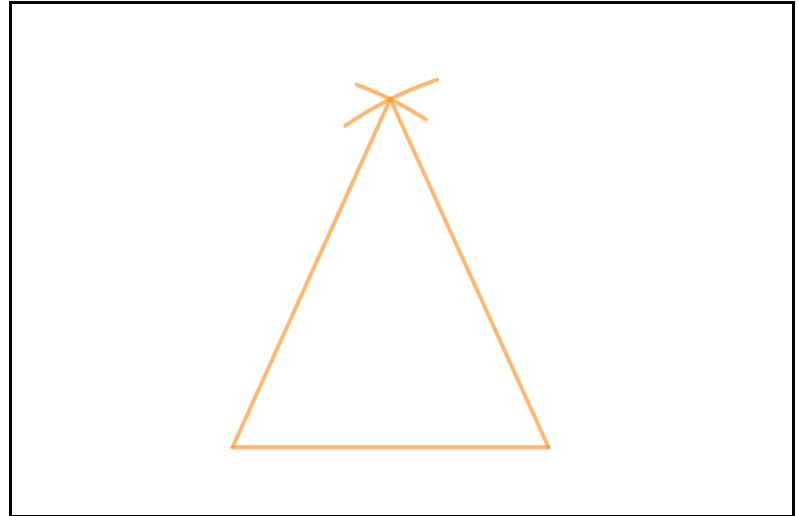
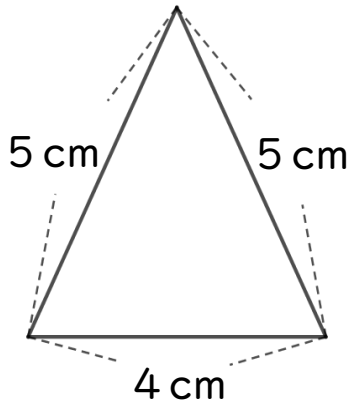


日にち： 月 日

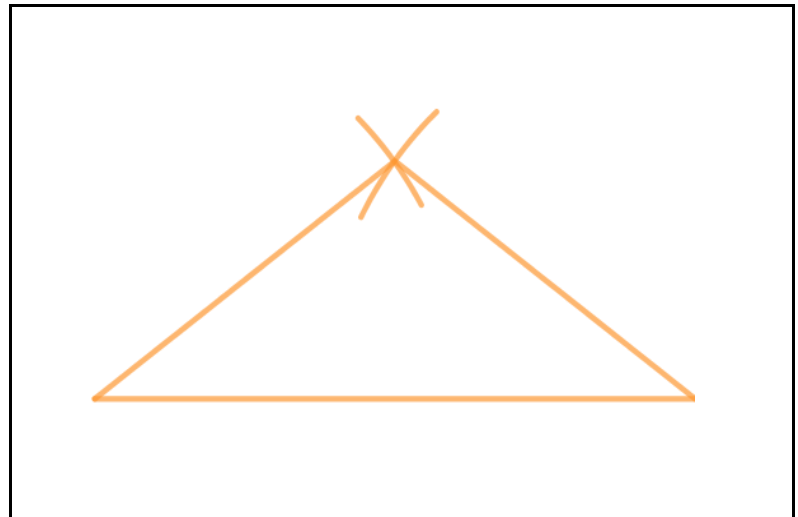
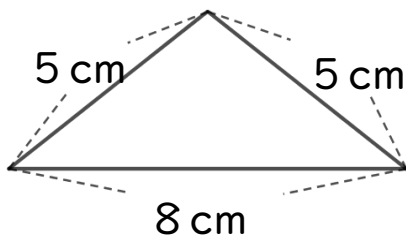
名まえ _____

1 次の二等辺三角形をかきましょう。

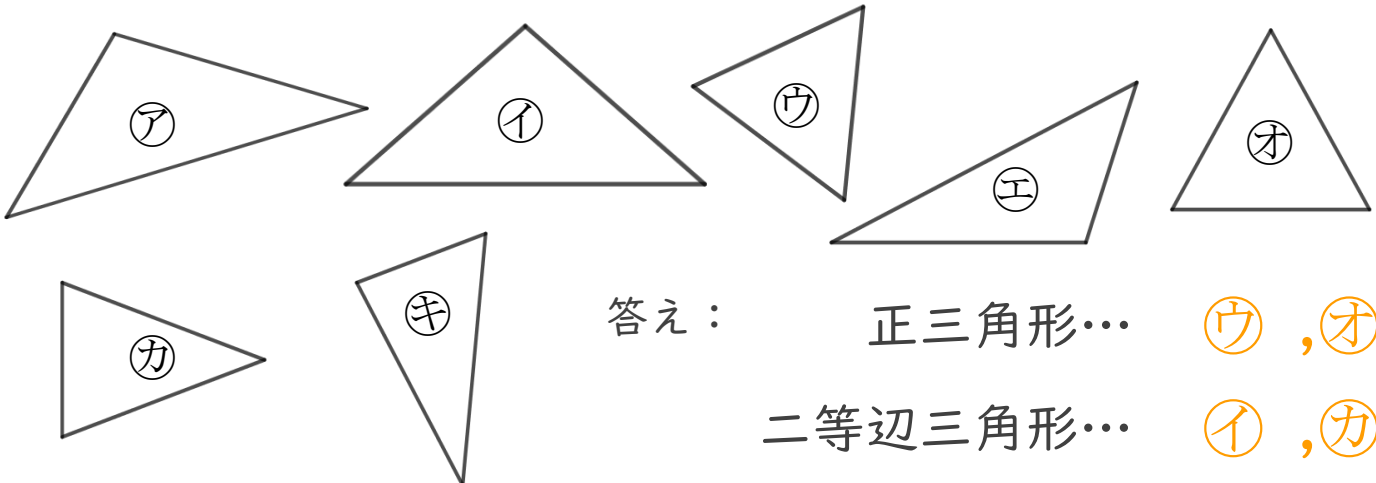
①



②



2 下の図で、正三角形と二等辺三角形をえらびましょう。



答え： 正三角形... **ウ, オ**
二等辺三角形... **イ, カ**



三角形と角 3

コンパスを使った
二等辺三角形のかき方


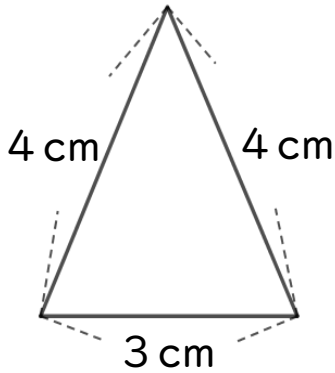


日にち： 月 日

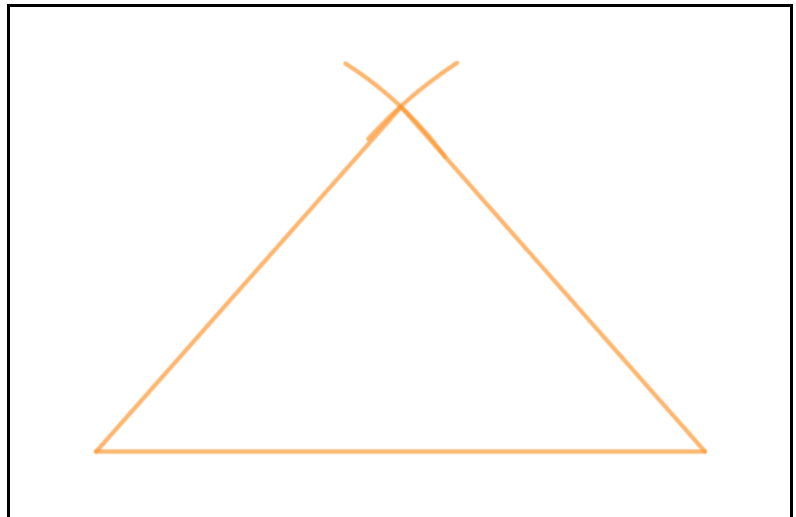
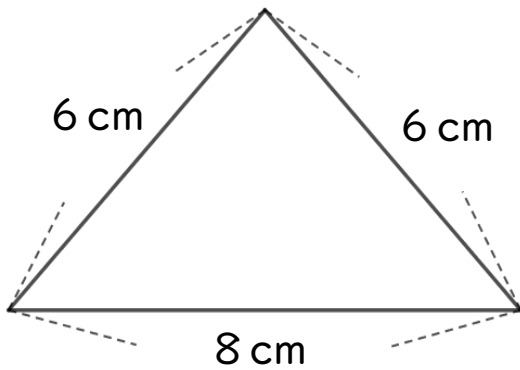
名まえ _____

1 次の二等辺三角形をかきましょう。

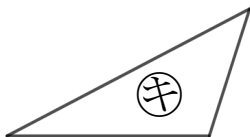
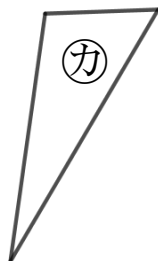
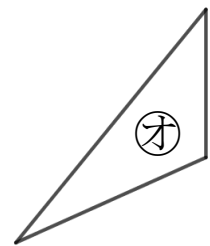
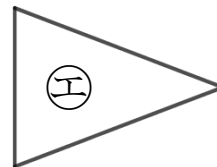
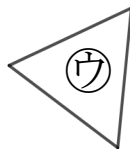
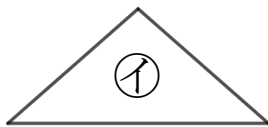
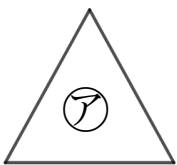
①



②



2 下の図で、正三角形と二等辺三角形をえらびましょう。



答え：

正三角形... ア, ウ

二等辺三角形... イ, エ





三角形と角 3

コンパスを使った
二等辺三角形のかき方

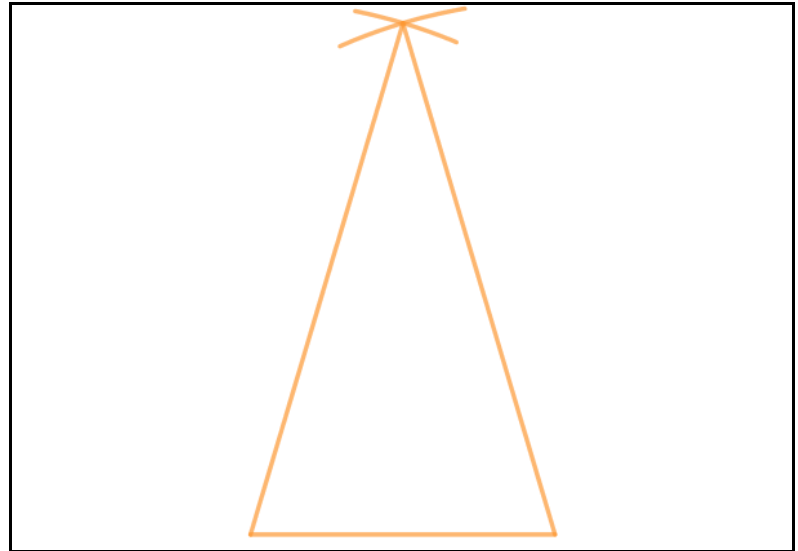
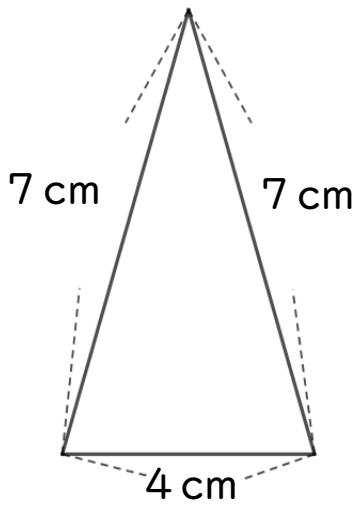


日にち： 月 日

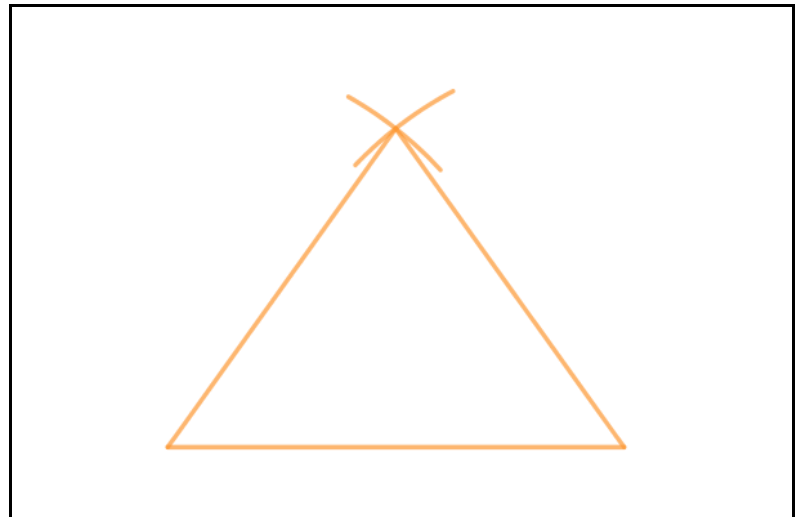
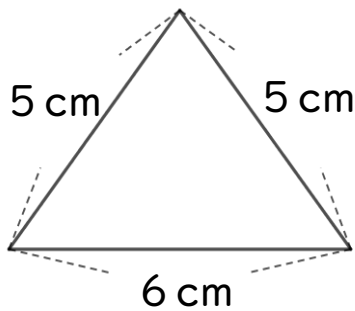
名まえ _____

1 次の二等辺三角形をかきましょう。

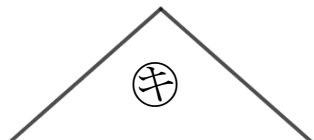
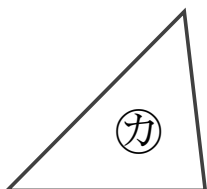
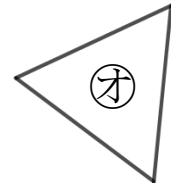
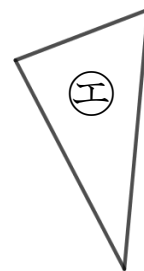
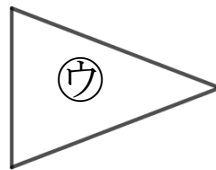
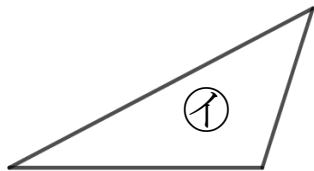
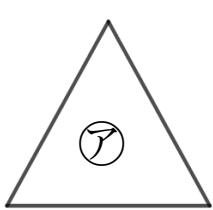
①



②



2 下の図で、正三角形と二等辺三角形をえらびましょう。



答え：

正三角形... ア, オ

二等辺三角形... ウ, キ





三角形と角 3

コンパスを使った
二等辺三角形のかき方

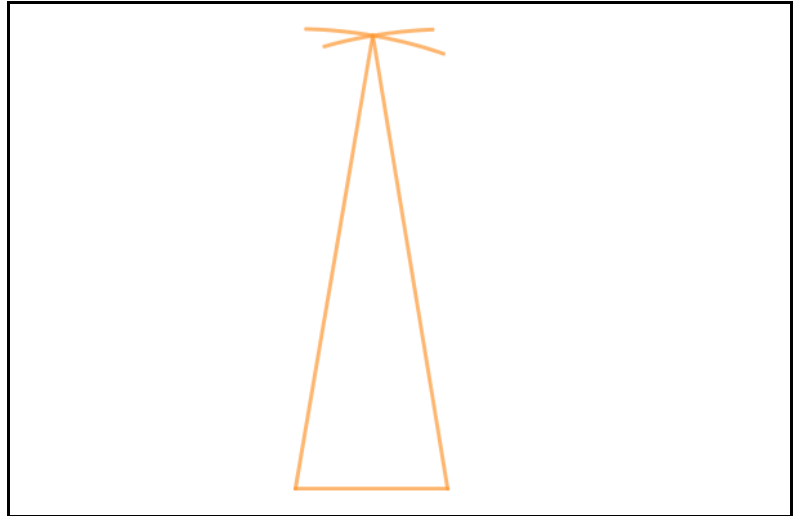
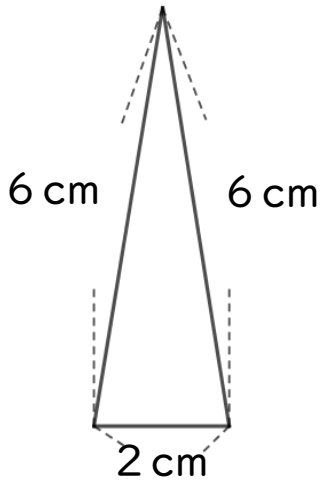


日にち： 月 日

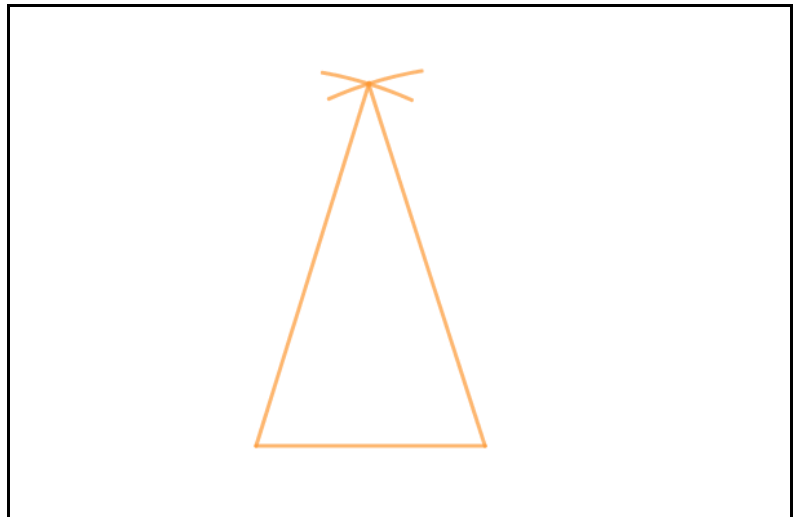
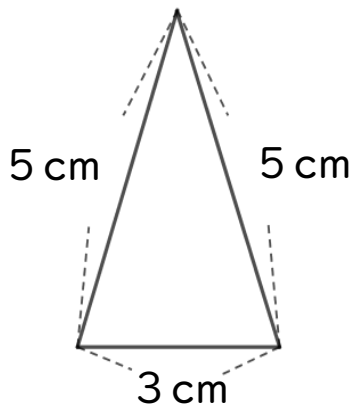
名まえ _____

1 次の二等辺三角形をかきましょう。

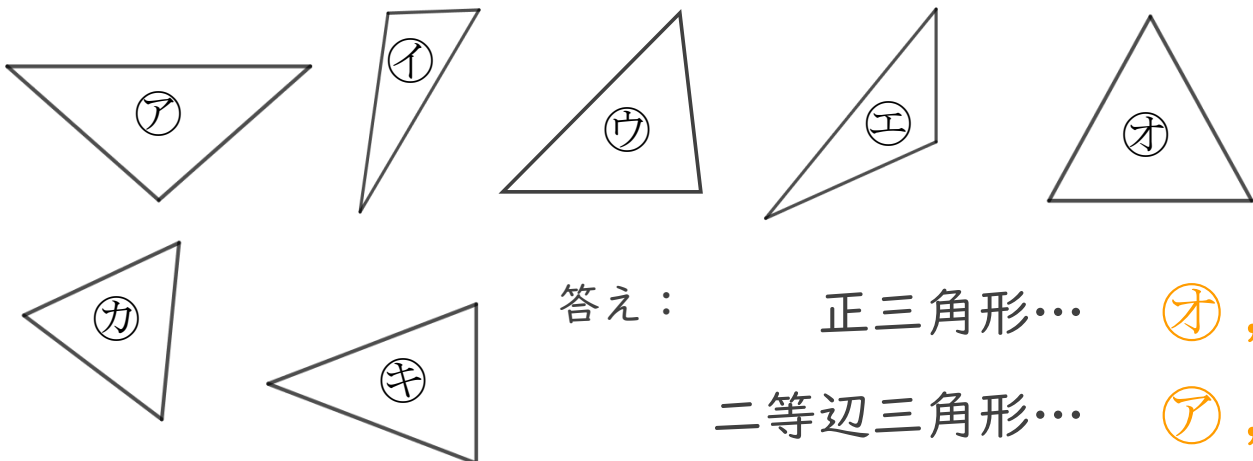
①



②



2 下の図で、正三角形と二等辺三角形をえらびましょう。



答え： 正三角形... オ, カ
二等辺三角形... ア, キ



三角形と角 3

● コンパスを使った
二等辺三角形のかき方

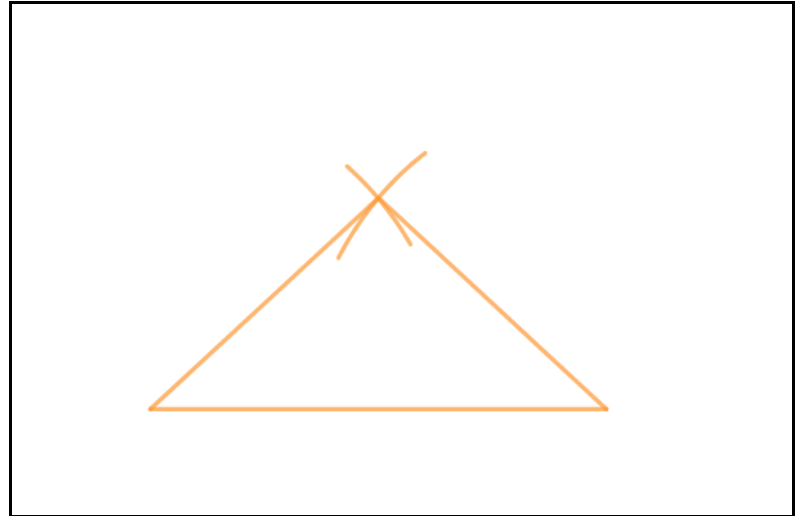
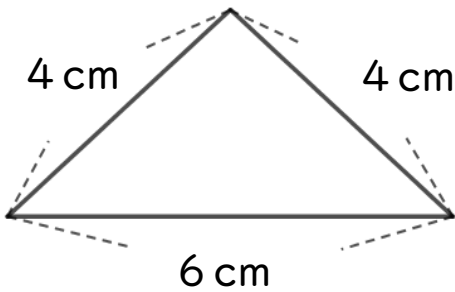
14

日にち： 月 日

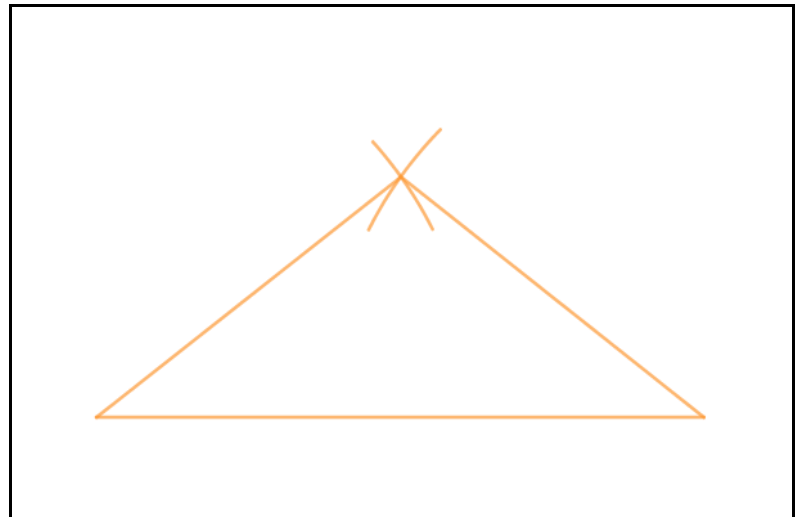
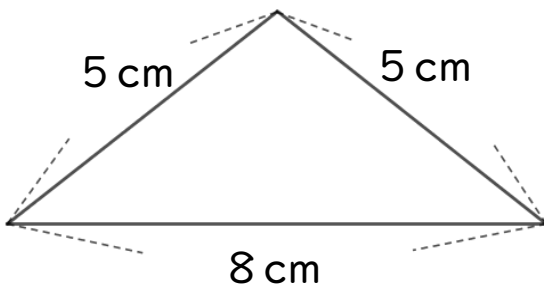
名まえ _____

1 次の二等辺三角形をかきましょう。

①



②



2 下の図で、正三角形と二等辺三角形をえらびましょう。

答え： 正三角形... **ウ, カ**
二等辺三角形... **ア, キ**




三角形と角 3

コンパスを使った
二等辺三角形のかき方

15

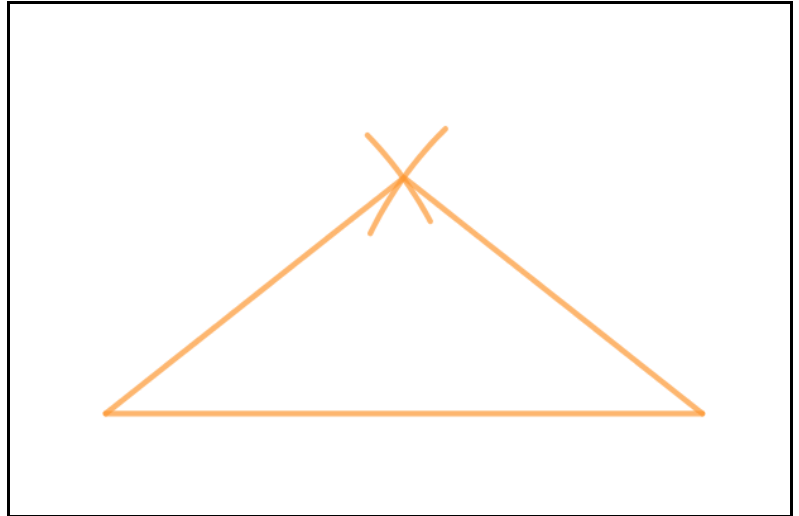
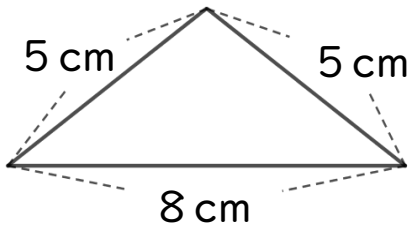
めざせ70点!



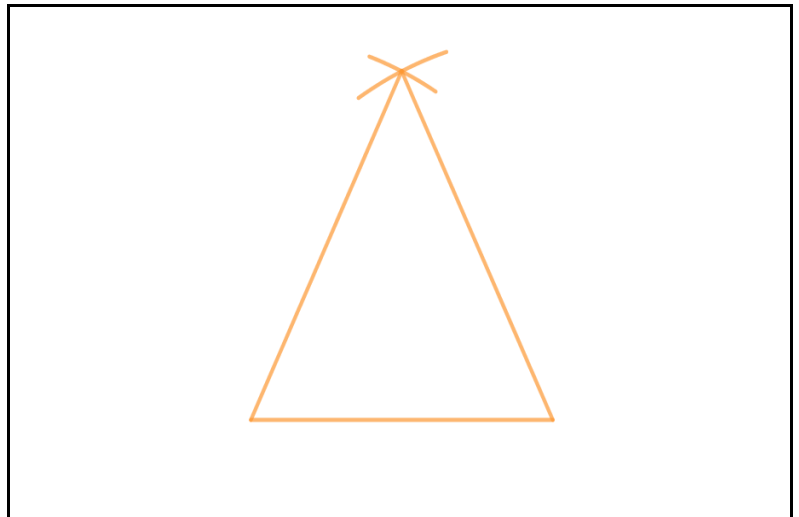
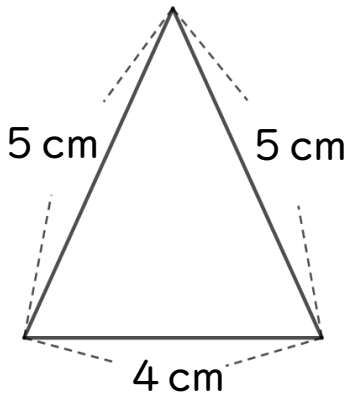
名まえ _____

1 次の二等辺三角形をかきましょう。(各35点)

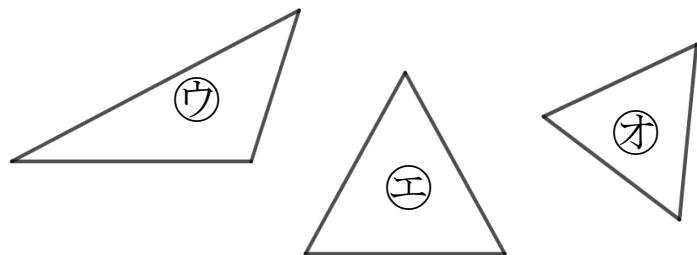
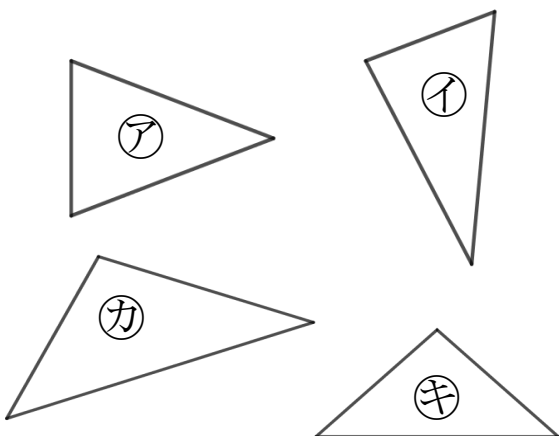
①



②



2 下の図で、正三角形と二等辺三角形をえらびましょう。(各30点)



答え： 正三角形... ア, キ

二等辺三角形... エ, オ




三角形と角 3

● コンパスを使った
二等辺三角形のかき方



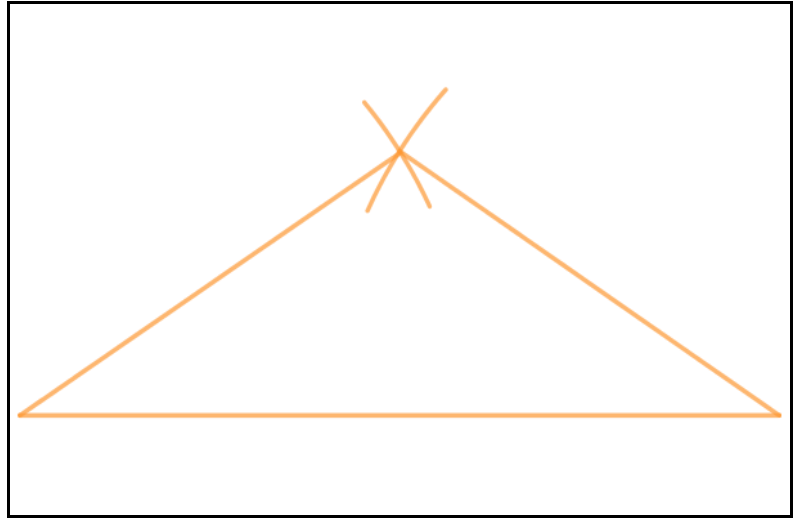
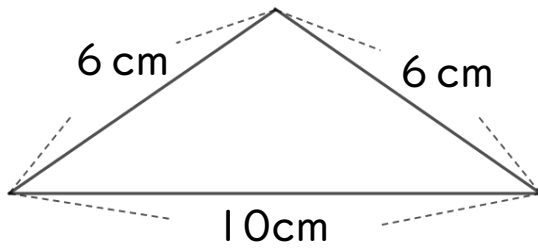
めざせ70点!



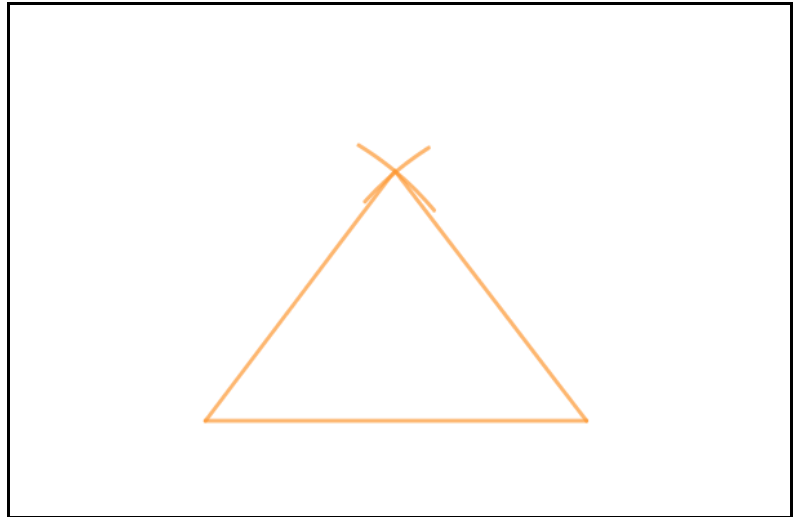
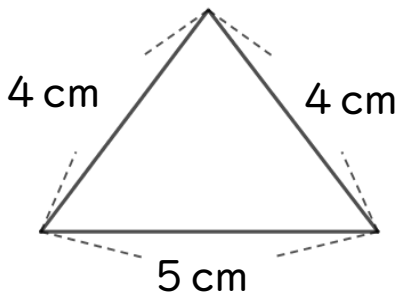
名まえ _____

1 次の二等辺三角形をかきましょう。(各35点)

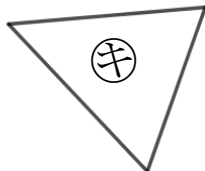
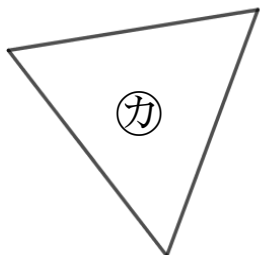
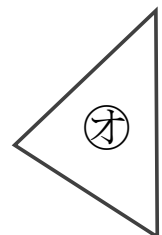
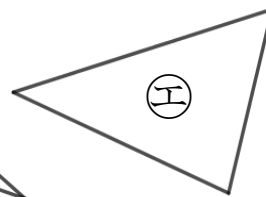
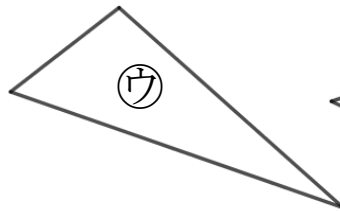
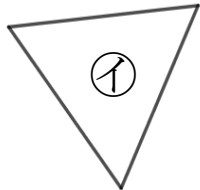
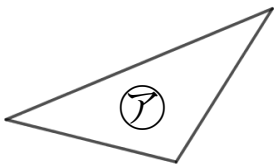
①



②



2 下の図で、正三角形と二等辺三角形をえらびましょう。(各30点)



答え： 正三角形... **イ, カ**

二等辺三角形... **ア, キ**

