



長いものの長さの はかり方と表し方

● まきじゃくの読み取り

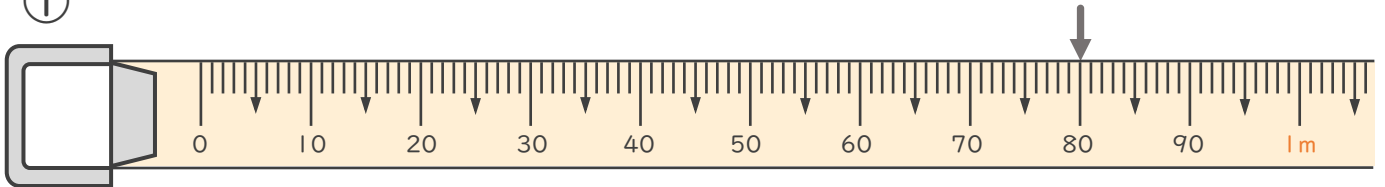


日にち： 月 日

名まえ _____

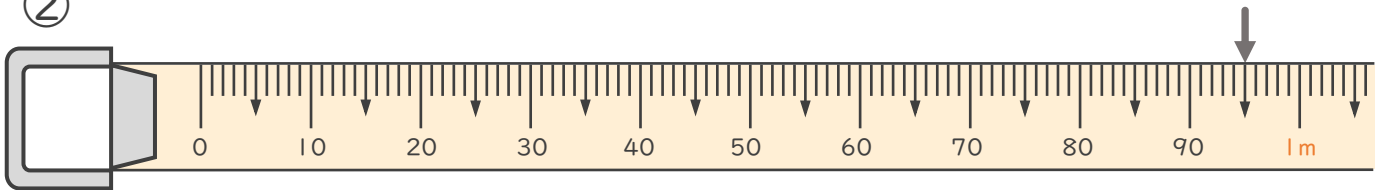
・ 次のまきじゃくで、↓のめもりが表している長さを読み取りましょう。（うすい字はなぞりましょう。）

①



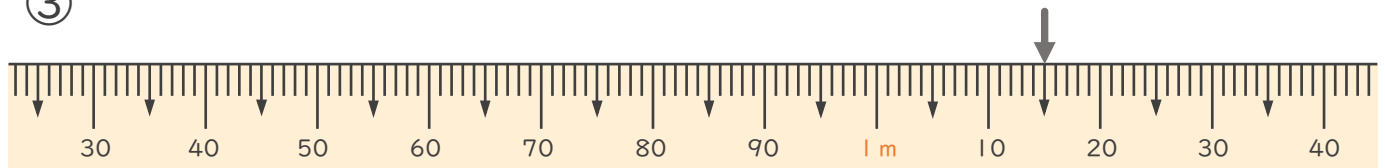
答え（ 80 cm ）

②



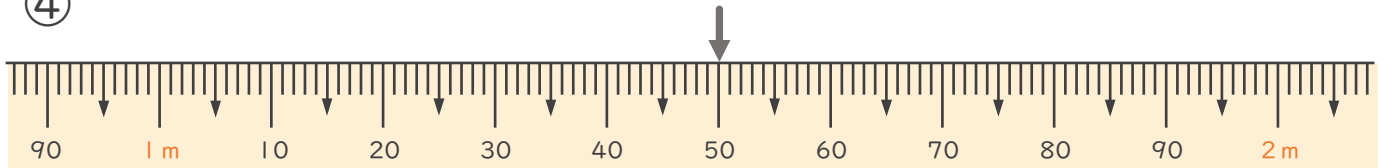
答え（ cm ）

③



答え（ 1 m 15 cm ）

④



答え（ m cm ）





長いものの長さの はかり方と表し方

◎ まきじゃくの読み取り

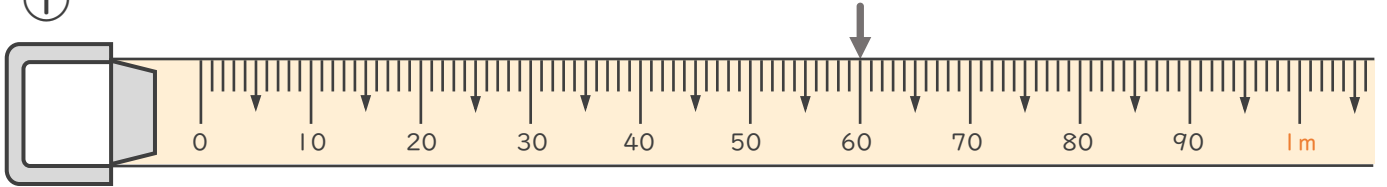
2

日にち： 月 日

名まえ _____

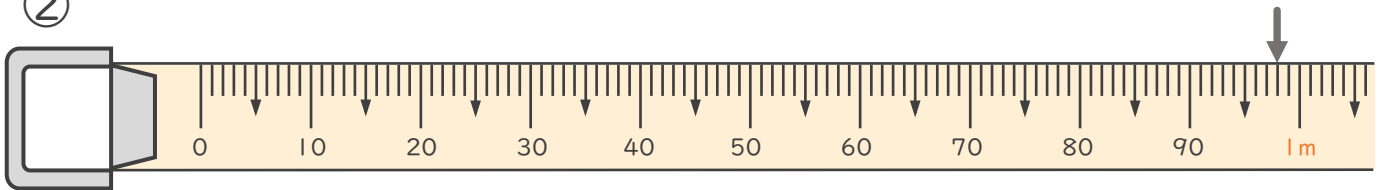
・ 次のまきじゃくで、↓のめもりが表している長さを読み取りましょう。（うすい字はなぞりましょう。）

①



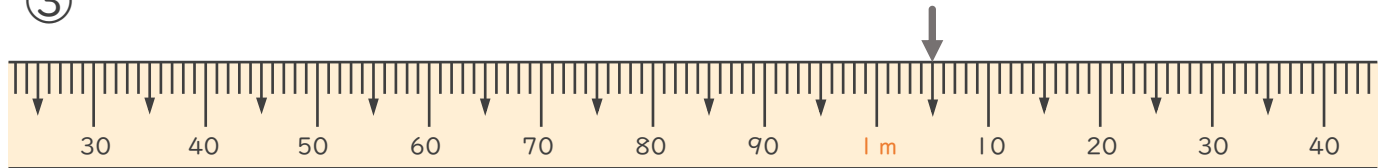
こた
答え (60 cm)

②



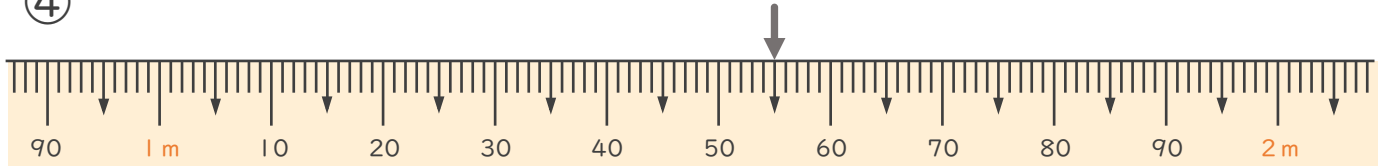
こた
答え ()

③



こた
答え ()

④



こた
答え ()





長いものの長さの はかり方と表し方

● まきじゃくの読み取り

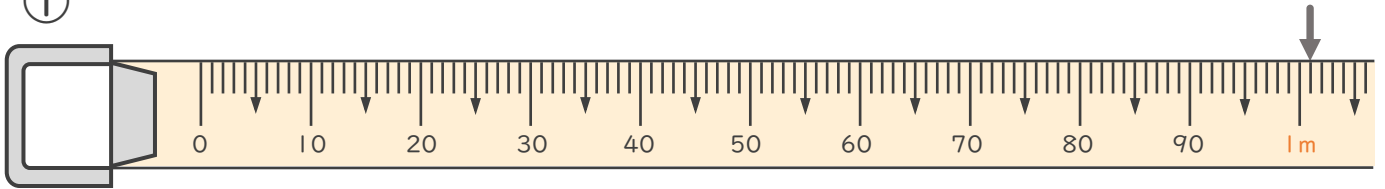


日にち： 月 日

名まえ _____

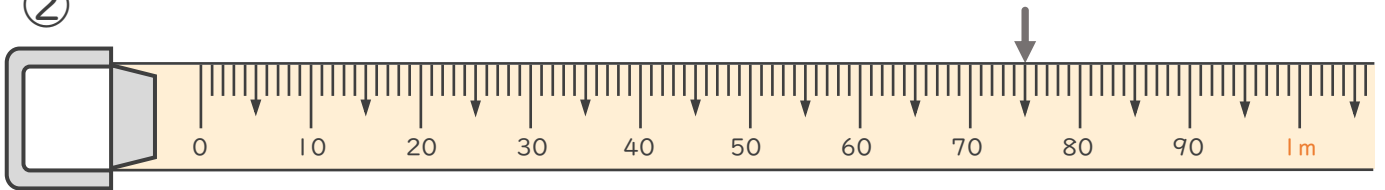
・ 次のまきじゃくで、↓のめもりが表している長さを読み取りましょう。（うすい字はなぞりましょう。）

①



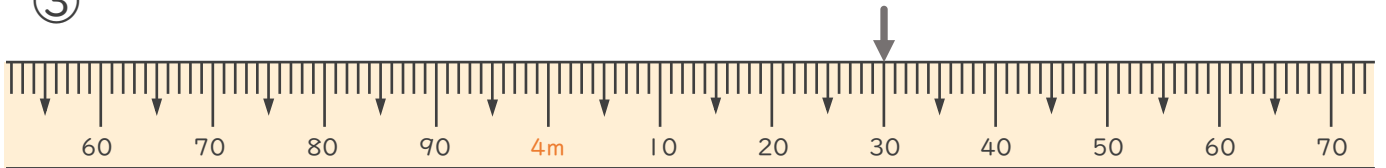
答え (1 m)

②



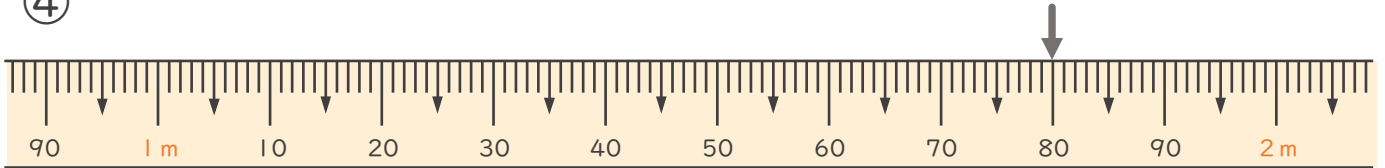
答え ()

③



答え ()

④



答え ()





長いものの長さの はかり方と表し方

◎ まきじゃくの読み取り

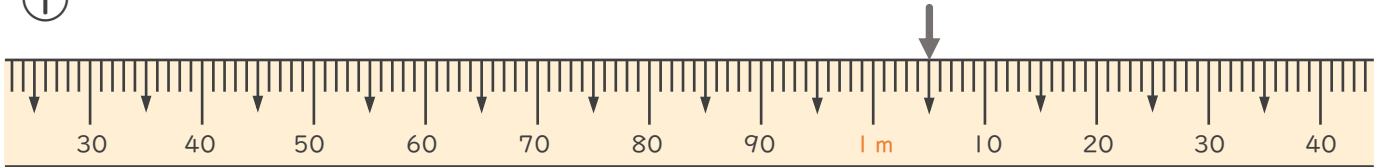
4

日にち： 月 日

名まえ _____

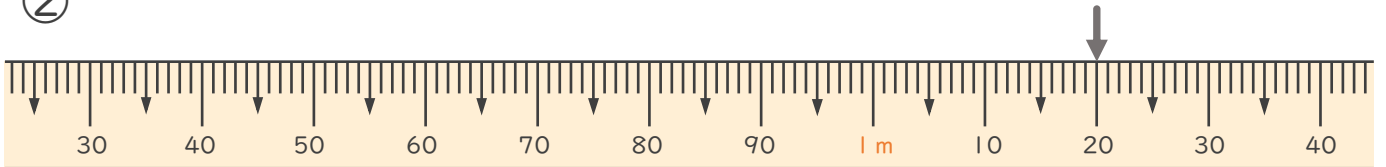
・ 次のまきじゃくで、↓のめもりが表している長さを読み取りましよう。

①



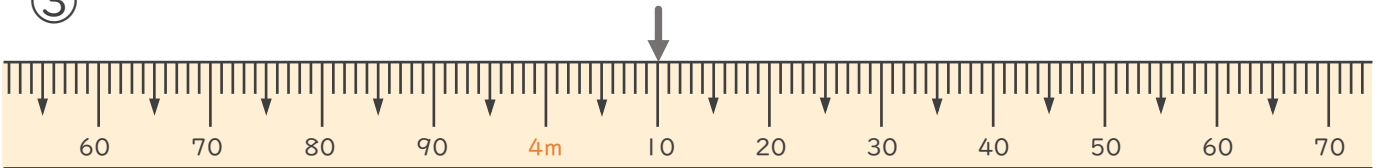
答え (1 m 5 c m)

②



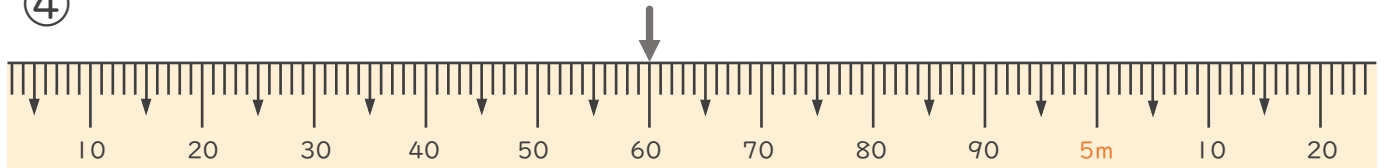
答え ()

③



答え ()

④



答え ()





長いものの長さの はかり方と表し方

● まきじゃくの読み取り

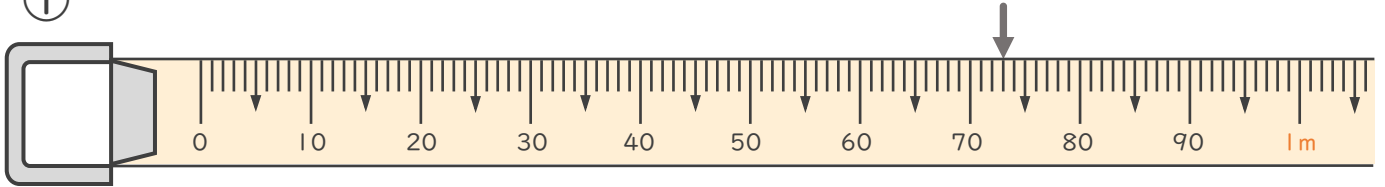
5

日にち： 月 日

名まえ _____

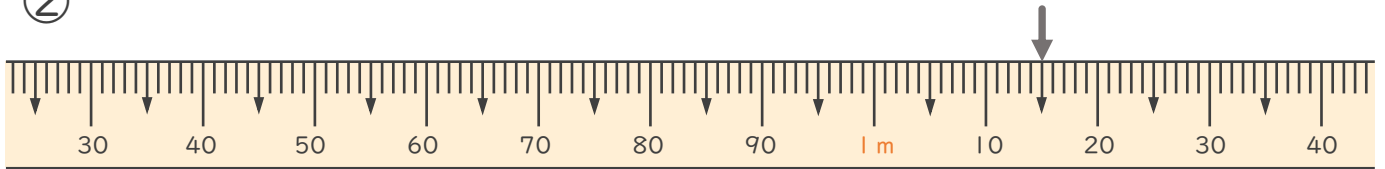
・ 次のまきじゃくで、↓のめもりが表している長さを読み取りましょう。

①



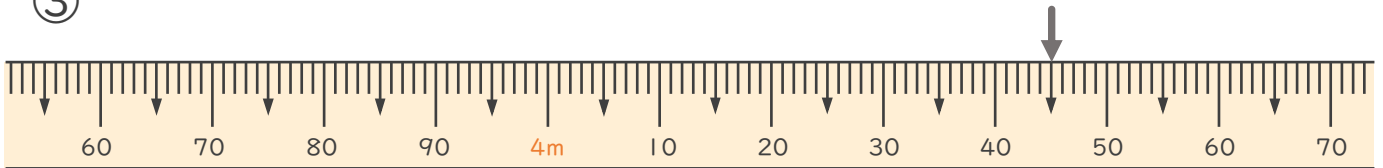
答え ()

②



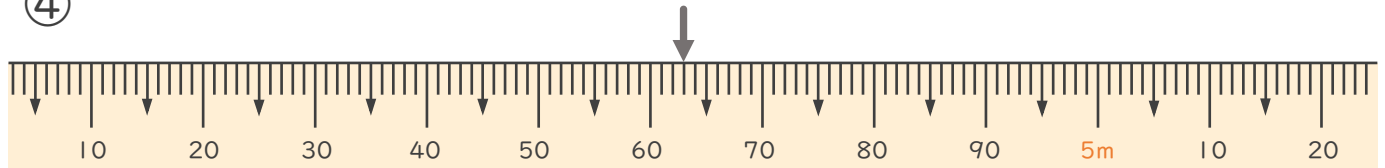
答え ()

③



答え ()

④



答え ()





長いものの長さの はかり方と表し方

◎ まきじゃくの読み取り

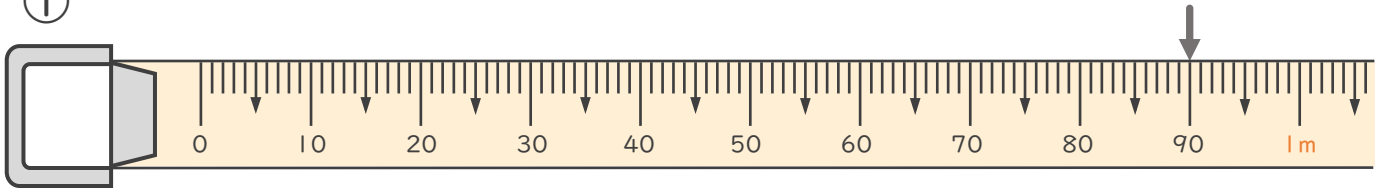
6

日にち： 月 日

名まえ

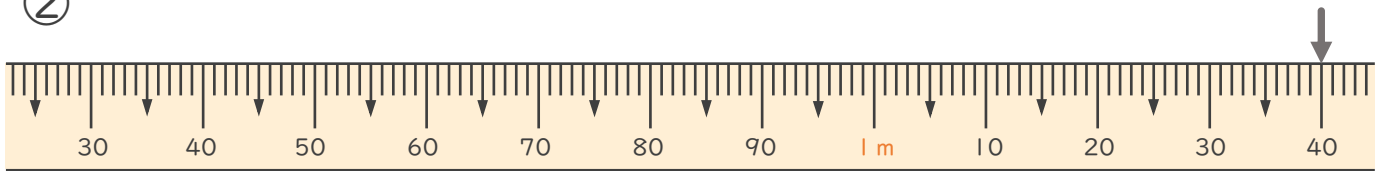
・ 次のまきじゃくで、↓のめもりが表している長さを読み取りましよう。

①



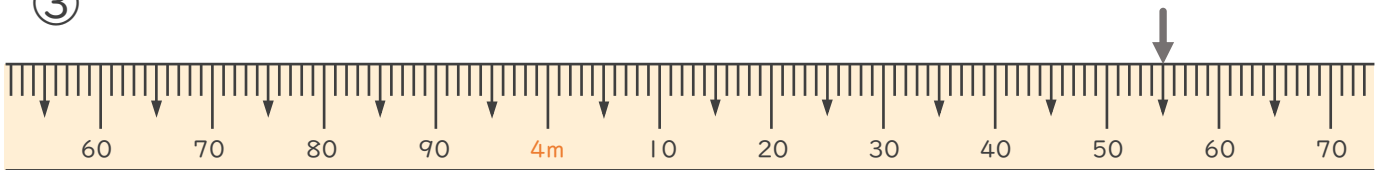
答え ()

②



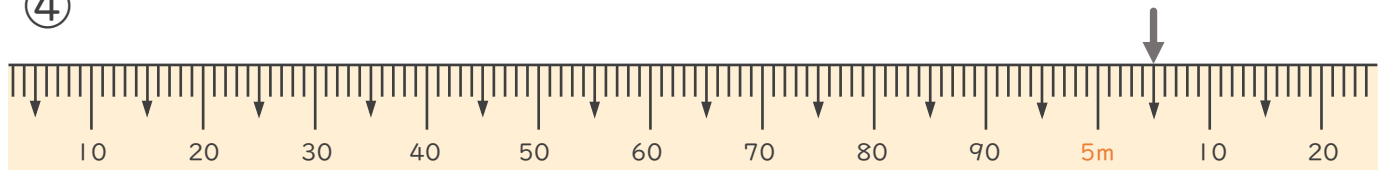
答え ()

③



答え ()

④



答え ()





長いものの長さの はかり方と表し方

◎ まきじゃくの読み取り

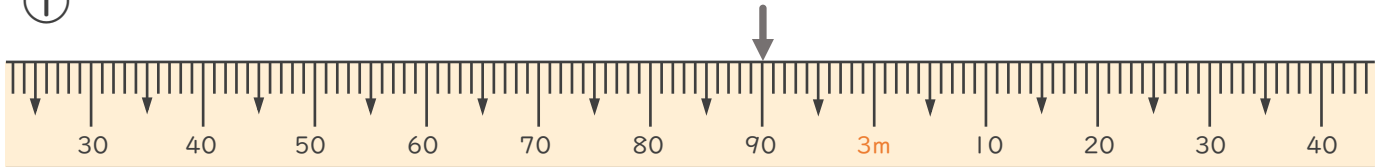


日にち： 月 日

名まえ _____

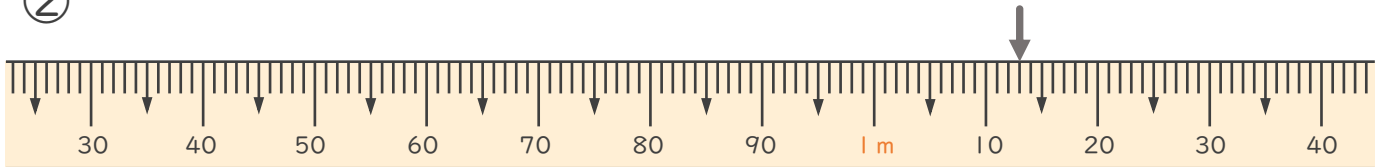
・ 次のまきじゃくで、↓のめもりが表している長さを読み取りましょう。

①



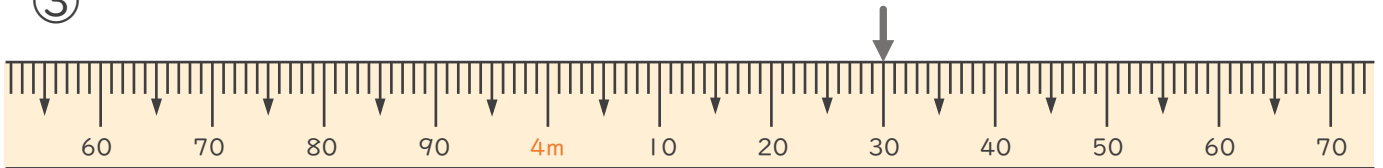
答え ()

②



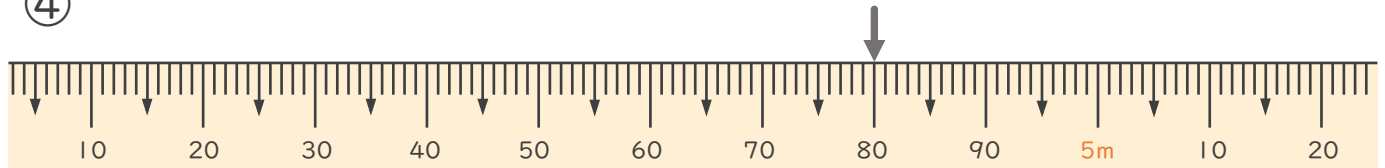
答え ()

③



答え ()

④



答え ()





長いものの長さの
はかり方と表し方



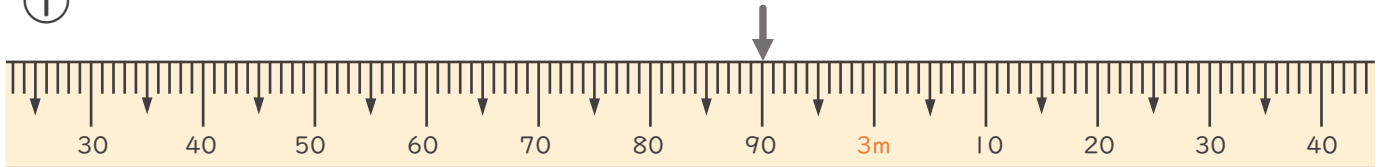
まきじゃくの読み取り

日にち： 月 日

名まえ

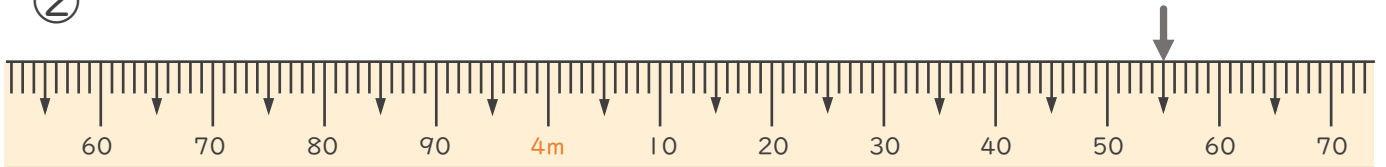
・ 次のまきじゃくで、↓のめもりが表している長さを読み取りましよう。

①



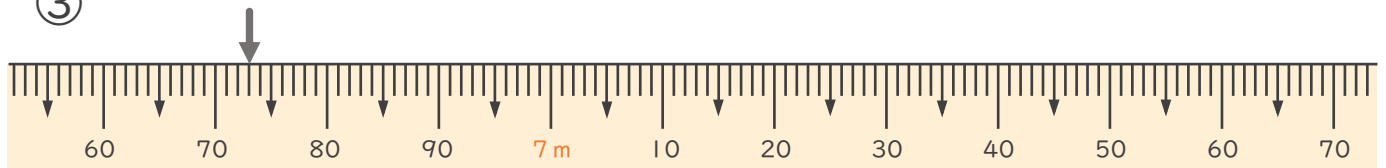
答え ()

②



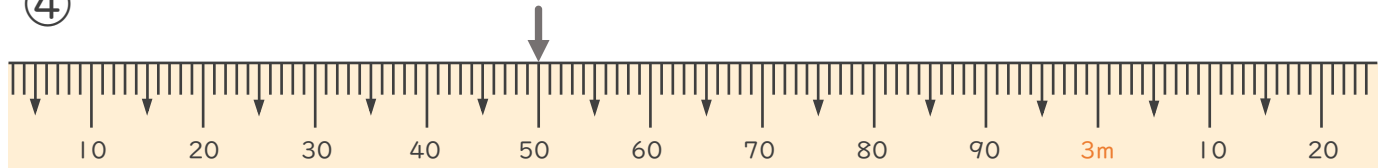
答え ()

③



答え ()

④



答え ()





長いものの長さの
はかり方と表し方

◎ まきじゃくの読み取り

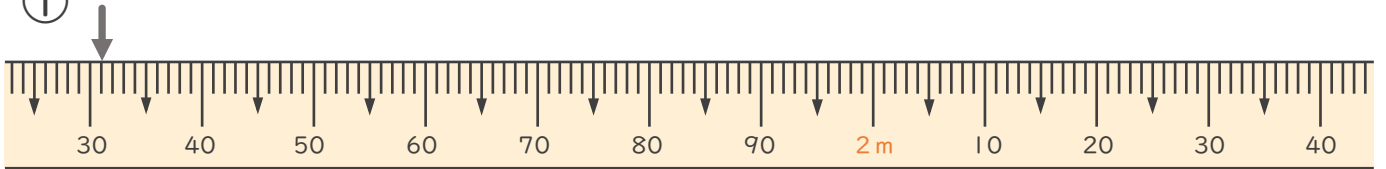


日にち： 月 日

名まえ _____

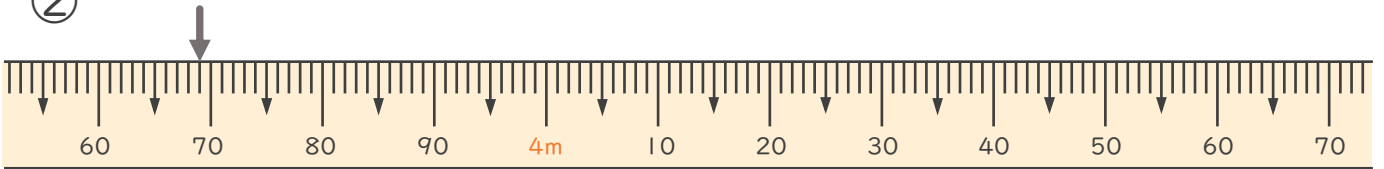
・ 次のまきじゃくで、↓のめもりが表している長さを読み取りましよう。

①



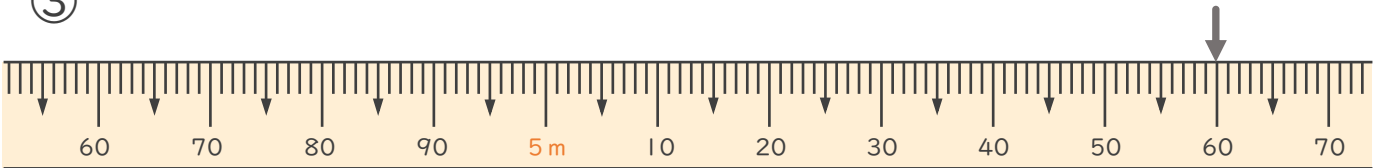
こた 答え ()

②



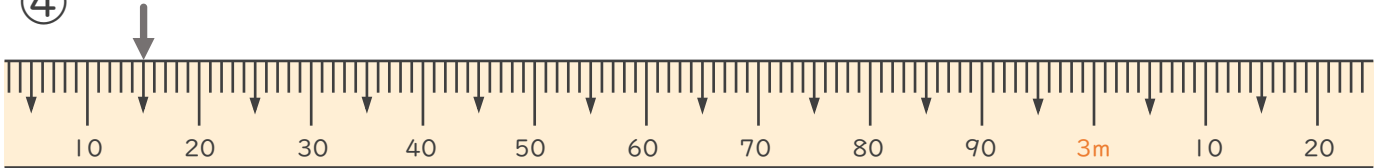
こた 答え ()

③



こた 答え ()

④



こた 答え ()





長いものの長さの はかり方と表し方

◎ まきじゃくの読み取り

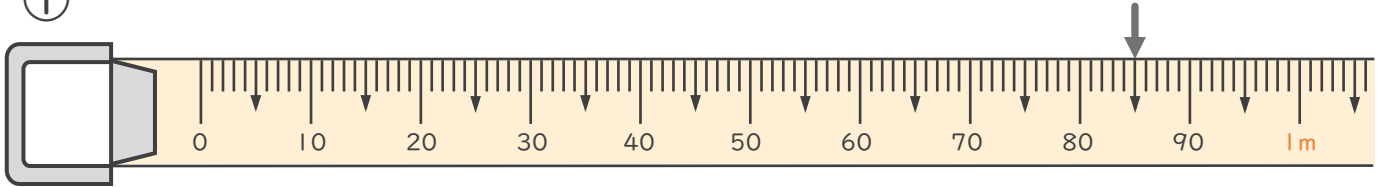


日にち： 月 日

名まえ _____

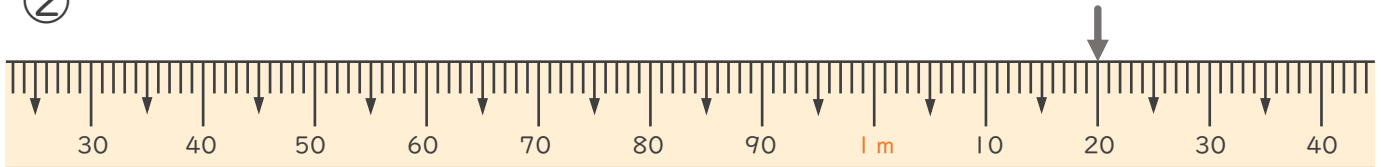
・ 次のまきじゃくで、↓のめもりが表している長さを読み取りましょう。

①



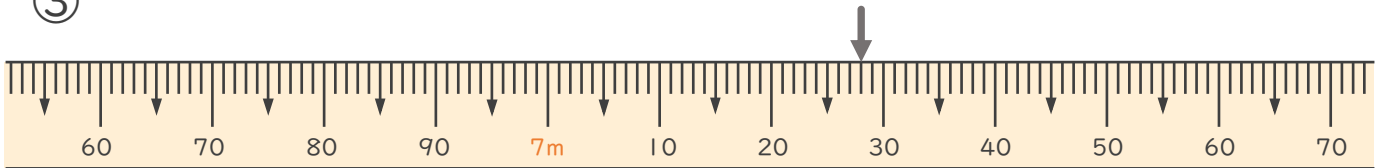
答え ()

②



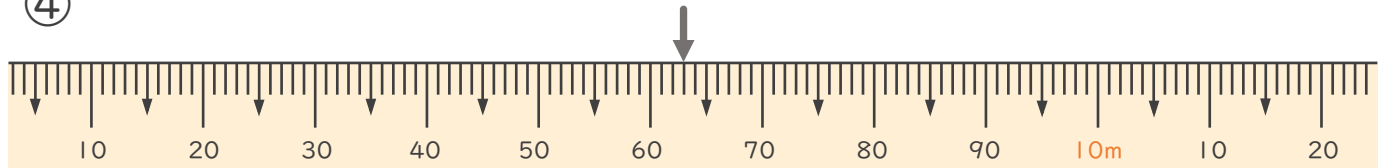
答え ()

③



答え ()

④



答え ()





長いものの長さの はかり方と表し方

◎ まきじゃくの読み取り

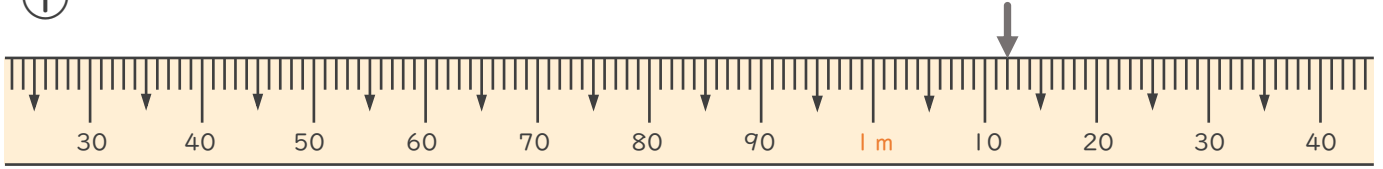


日にち： 月 日

名まえ _____

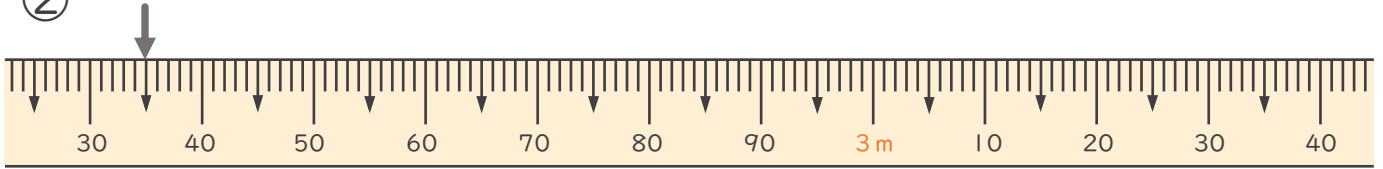
・ 次のまきじゃくで、↓のめもりが表している長さを読み取りましよう。

①



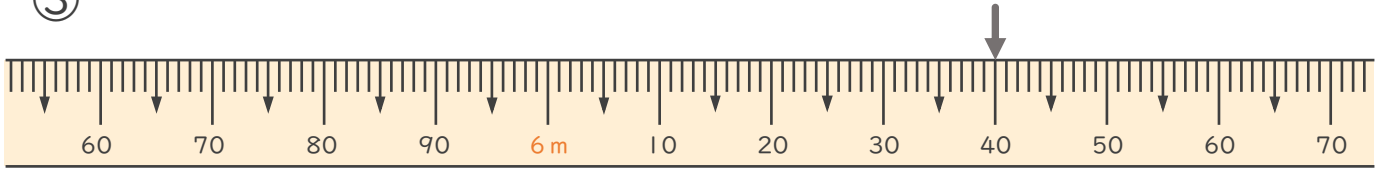
こた 答え ()

②



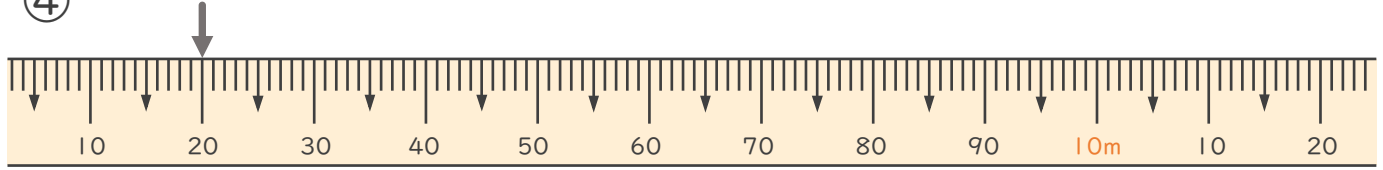
こた 答え ()

③



こた 答え ()

④



こた 答え ()





長いものの長さの はかり方と表し方

◎ まきじゃくの読み取り

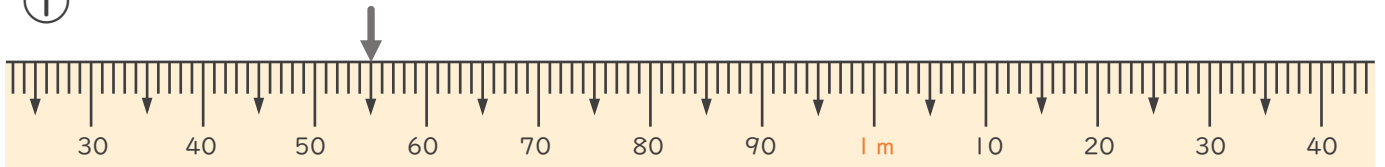
12

日にち： 月 日

名まえ _____

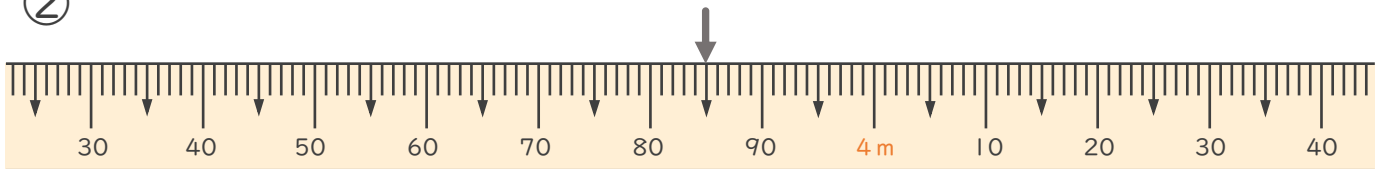
・ 次のまきじゃくで、↓のめもりが表している長さを読み取りましょう。

①



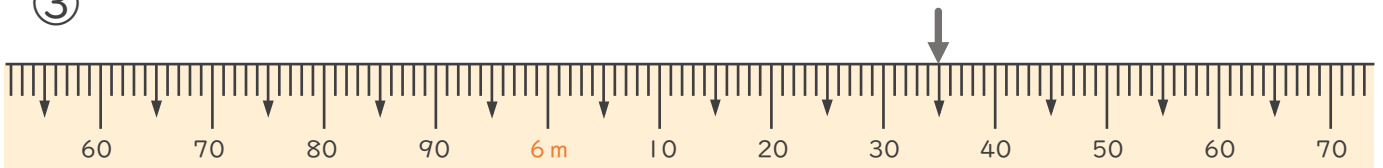
答え ()

②



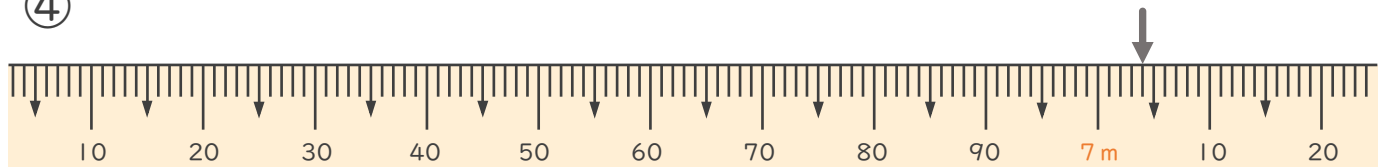
答え ()

③



答え ()

④



答え ()





長いものの長さの
はかり方と表し方 13

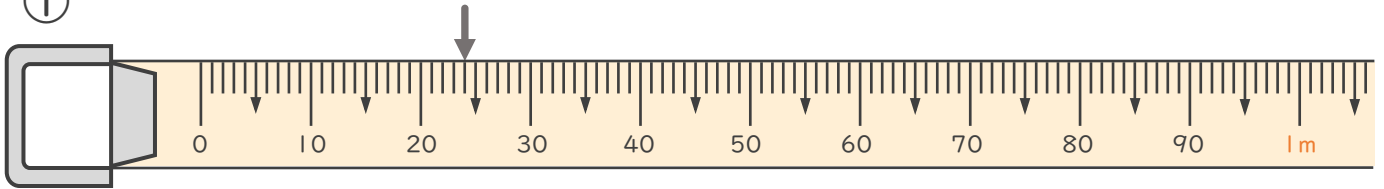
まきじゃくの読み取り

日にち： 月 日

名まえ

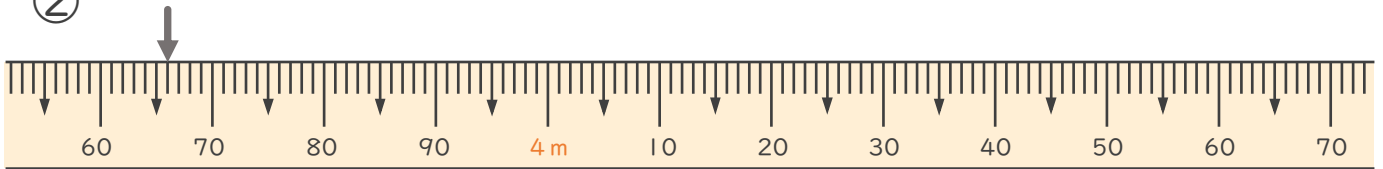
・ 次のまきじゃくで、↓のめもりが表している長さを読み取りましよう。

①



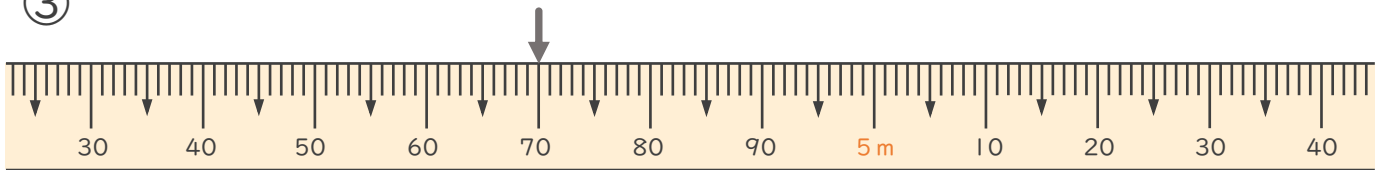
答え ()

②



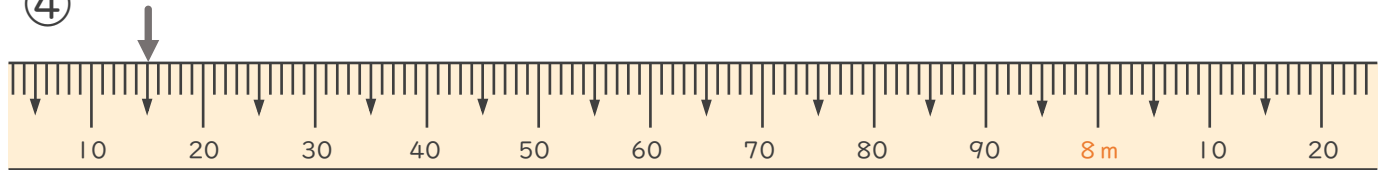
答え ()

③



答え ()

④



答え ()





長いものの長さの はかり方と表し方

◎ まきじゃくの読み取り

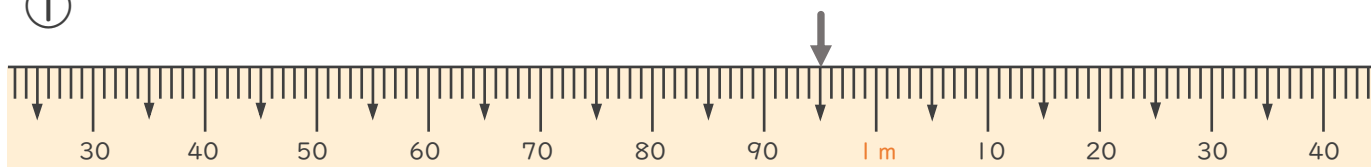
14

日にち： 月 日

名まえ

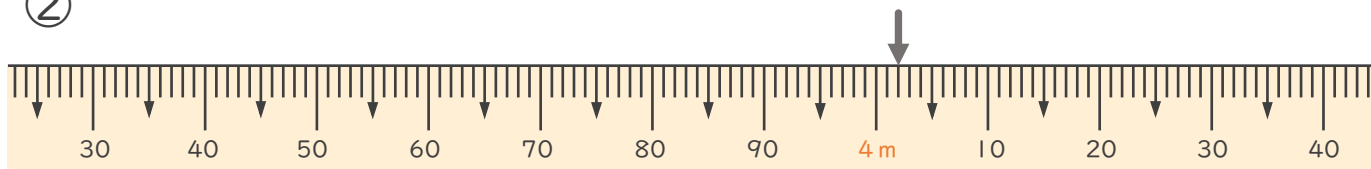
・ 次のまきじゃくで、↓のめもりが表している長さを読み取りましょう。

①



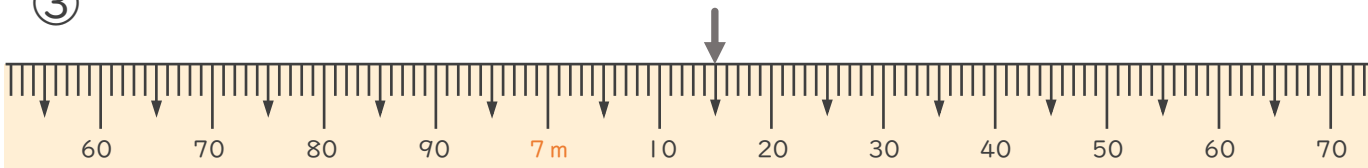
答え ()

②



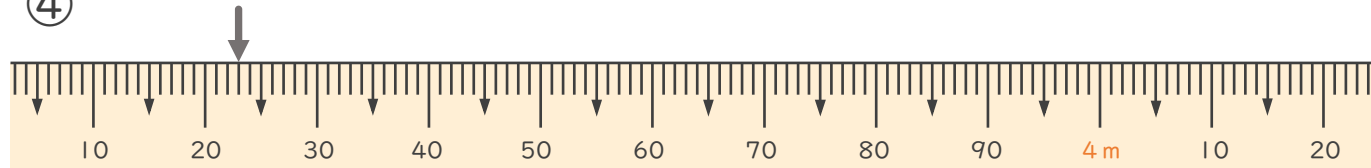
答え ()

③



答え ()

④




答え ()





長いものの長さの
はかり方と表し方 15
まきじゃくの読み取り

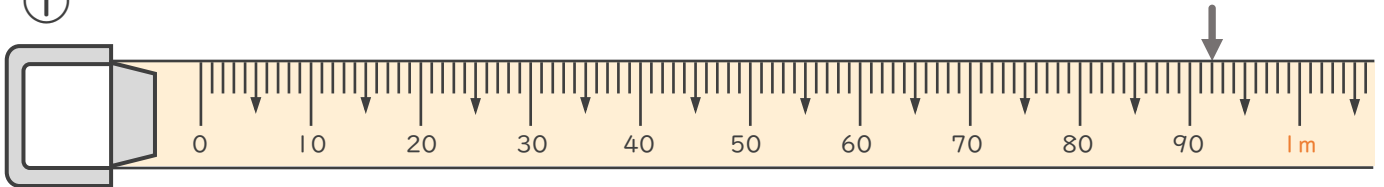
めざせ75点!



名まえ _____

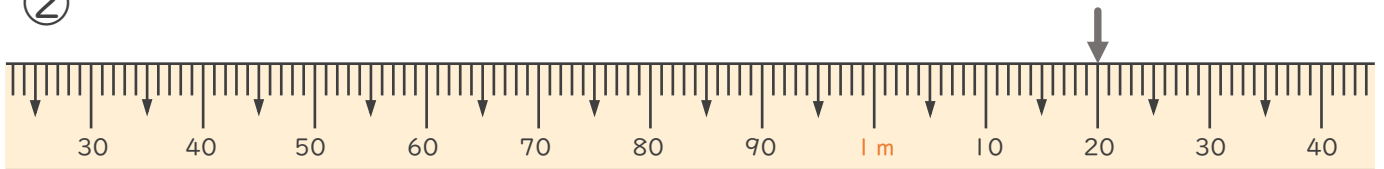
・ 次のまきじゃくで、↓のめもりが表している長さを読み取りましよう。(各25点)

①



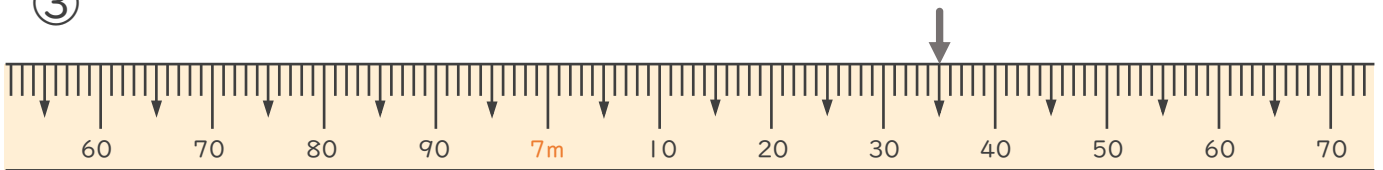
答え ()

②



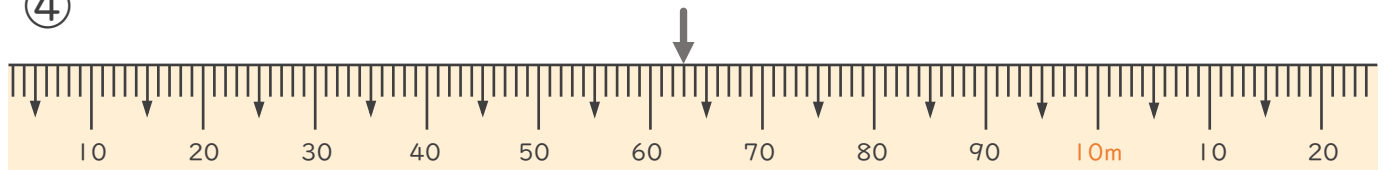
答え ()

③



答え ()

④



答え ()






長いものの長さの
はかり方と表し方 16

● まきじゃくの読み取り

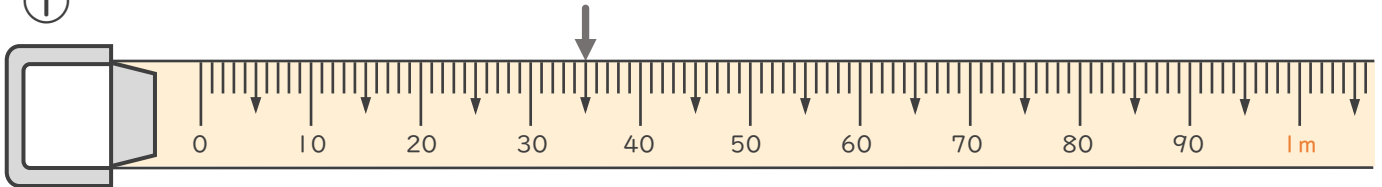
めざせ75点!



名まえ

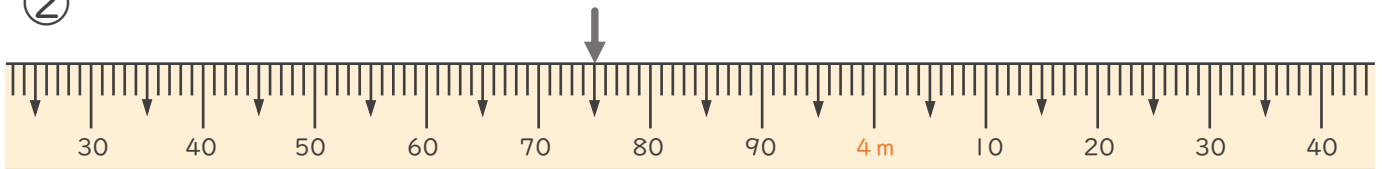
・ 次のまきじゃくで、↓のめもりが表している長さを読み取りましよう。(各25点)

①



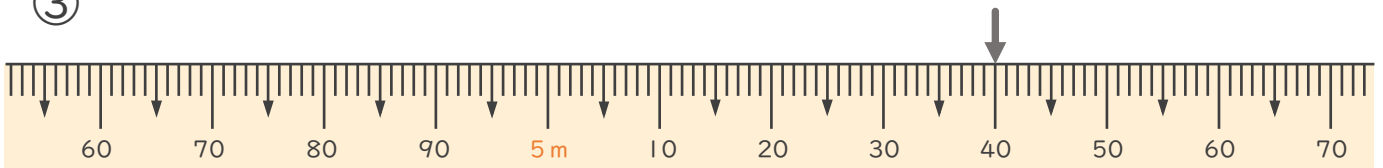
こた 答え ()

②



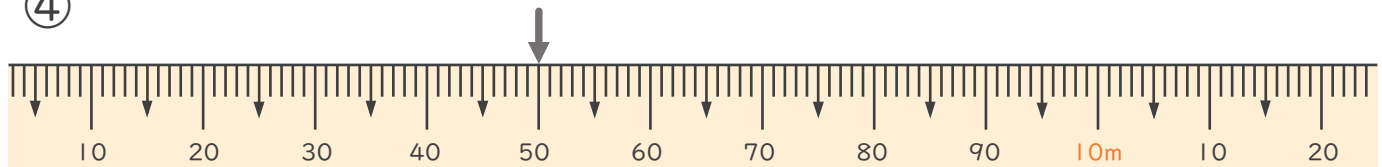
こた 答え ()

③



こた 答え ()

④



こた 答え ()



長いものの長さの はかり方と表し方

● まきじゃくの読み取り

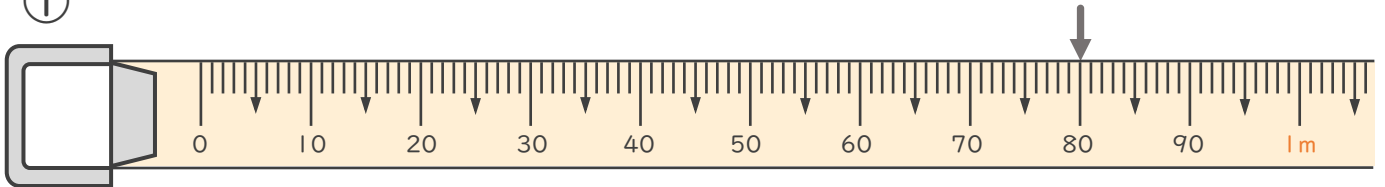


日にち： 月 日

名まえ _____

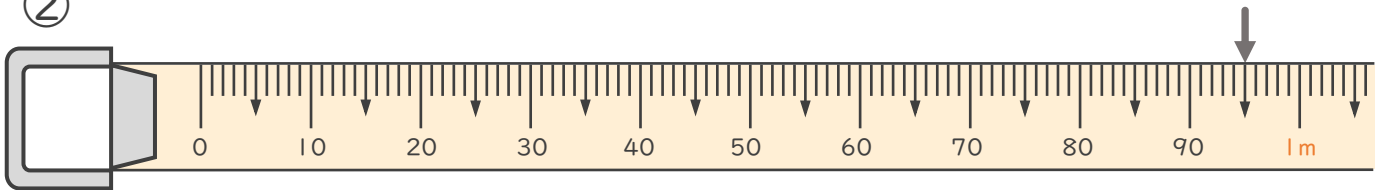
・ 次のまきじゃくで、↓のめもりが表している長さを読み取りましょう。（うすい字はなぞりましょう。）

①



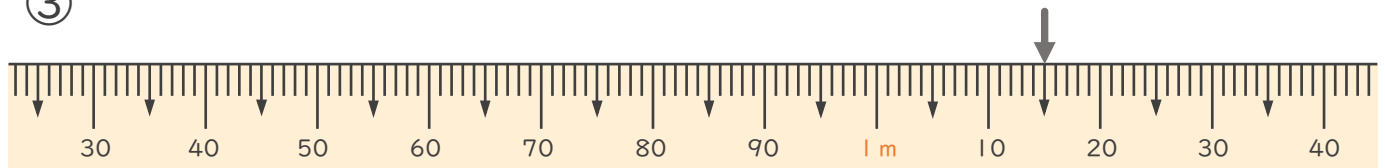
こたえ (80 cm)

②



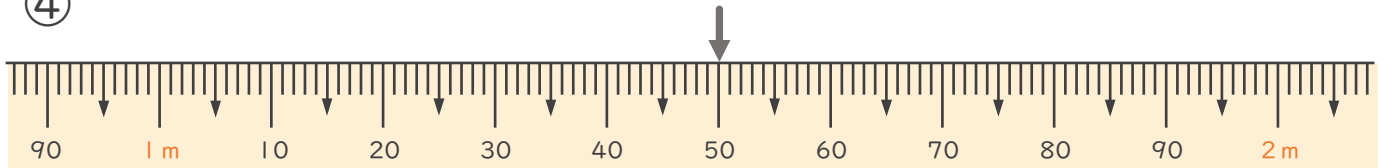
こたえ (95 cm)

③



こたえ (1 m 15 cm)

④



こたえ (1 m 50 cm)





長いものの長さの はかり方と表し方 ②

◎ まきじゃくの読み取り

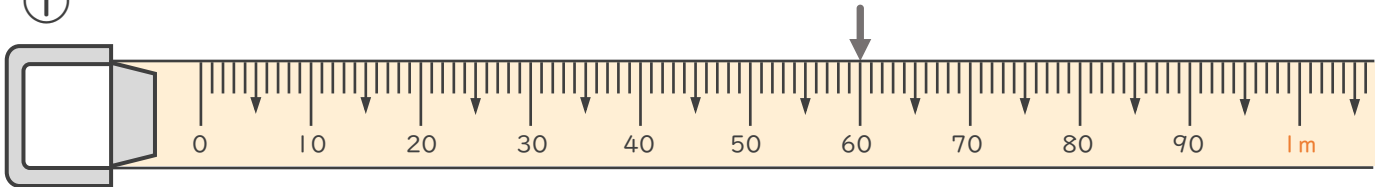


日にち： 月 日

名まえ _____

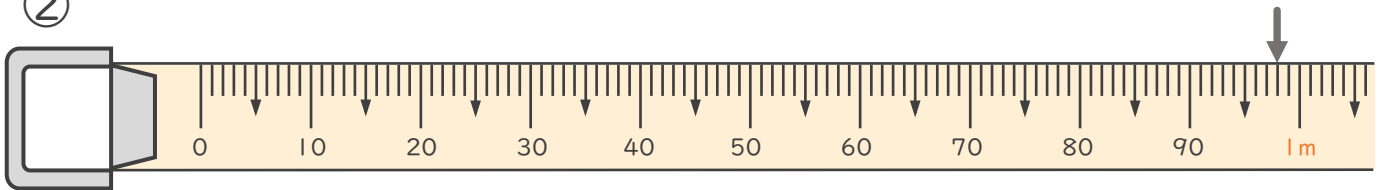
・ 次のまきじゃくで、↓のめもりが表している長さを読み取りましょう。（うすい字はなぞりましょう。）

①



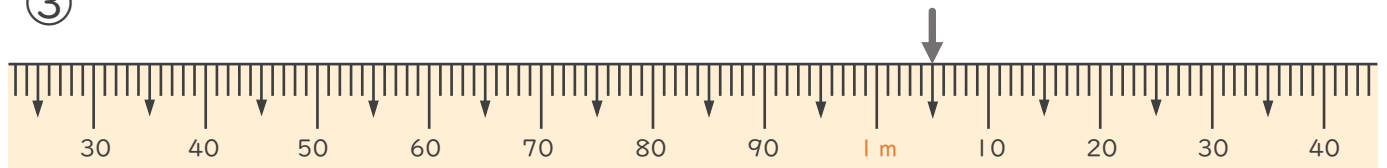
答え (60 cm)

②



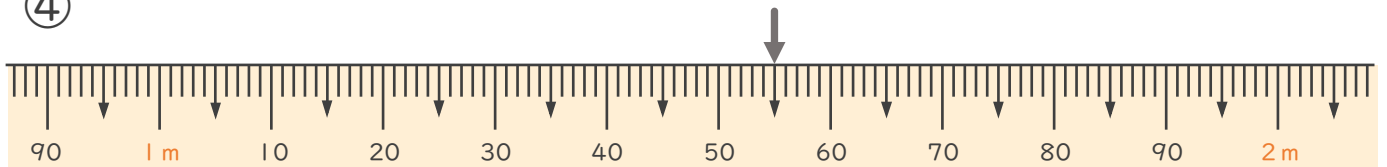
答え (98 cm)

③



答え (1 m 5 cm)

④



答え (1 m 55 cm)





長いものの長さの はかり方と表し方

● まきじゃくの読み取り

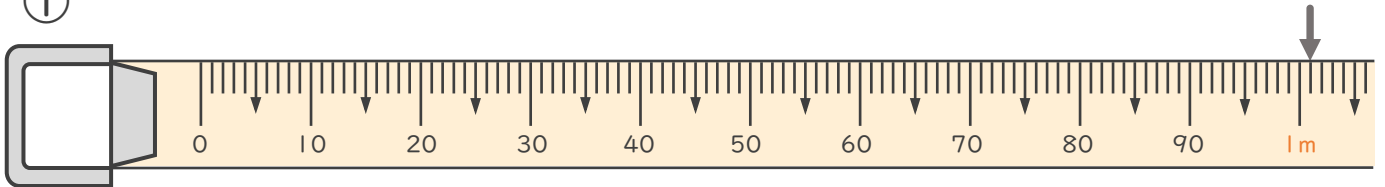
3

日にち： 月 日

名まえ

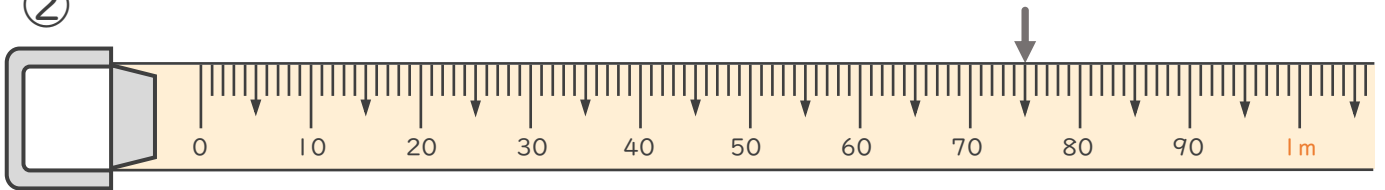
・ 次のまきじゃくで、↓のめもりが表している長さを読み取りましょう。（うすい字はなぞりましょう。）

①



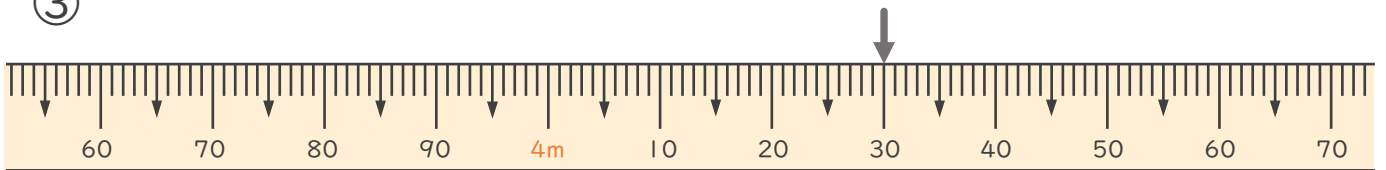
答え (1 m 1 cm)

②



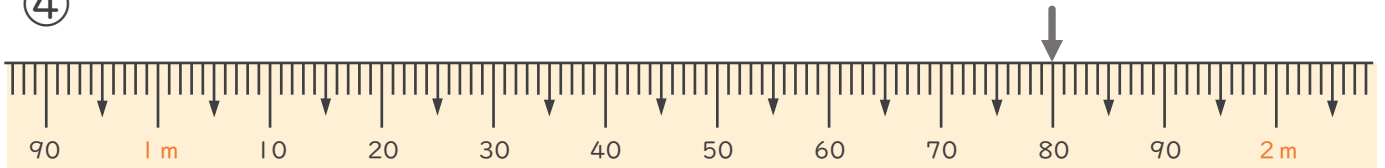
答え (75 cm)

③



答え (4 m 30 cm)

④



答え (1 m 80 cm)





長いものの長さの はかり方と表し方

◎ まきじゃくの読み取り

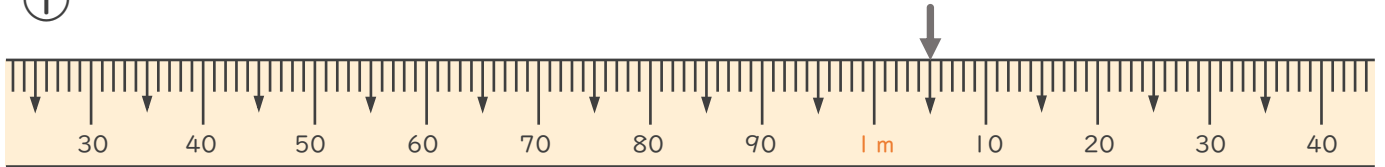
4

日にち： 月 日

名まえ _____

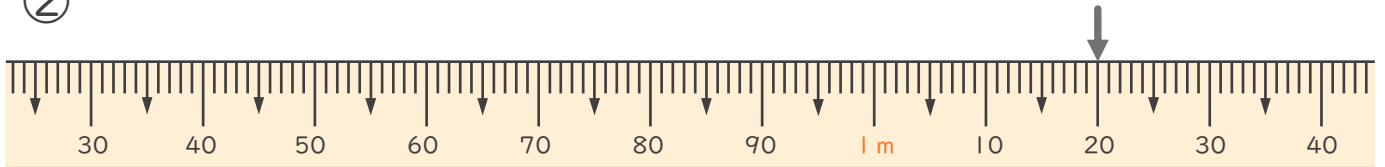
・ 次のまきじゃくで、↓のめもりが表している長さを読み取りましょう。

①



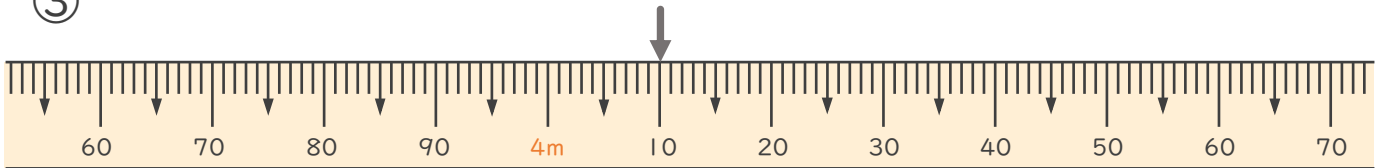
答え (1 m 5 c m)

②



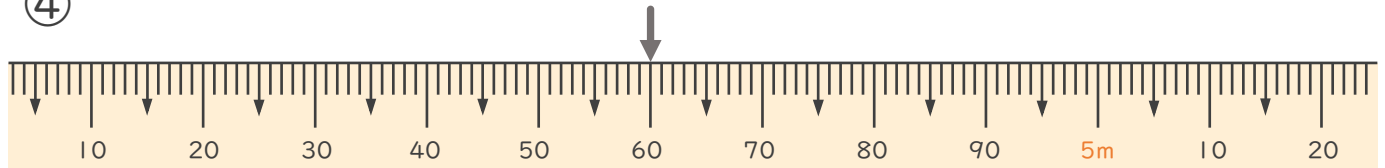
答え (1 m 2 0 c m)

③



答え (4 m 1 0 c m)

④



答え (4 m 6 0 c m)





長いものの長さの はかり方と表し方

● まきじゃくの読み取り

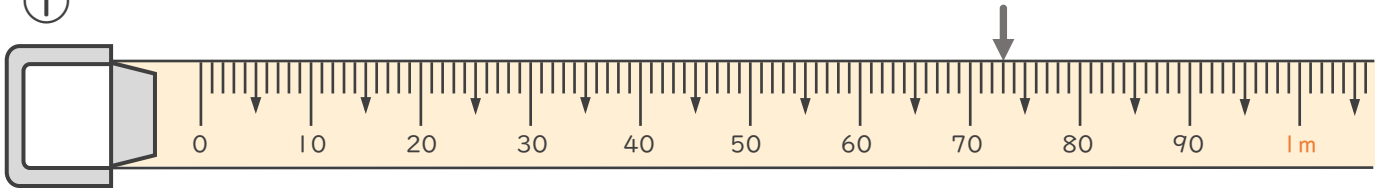


日にち： 月 日

名まえ _____

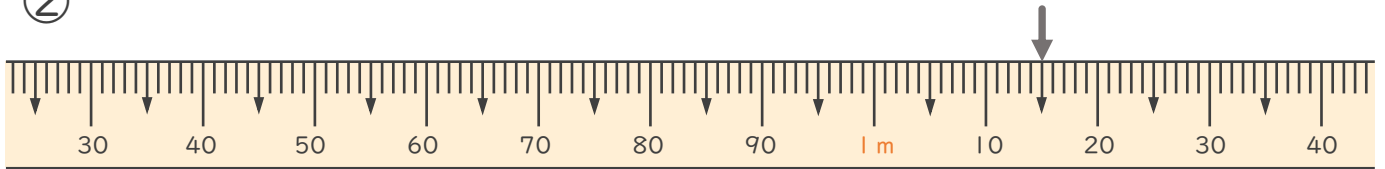
・ 次のまきじゃくで、↓のめもりが表している長さを読み取りましよう。

①



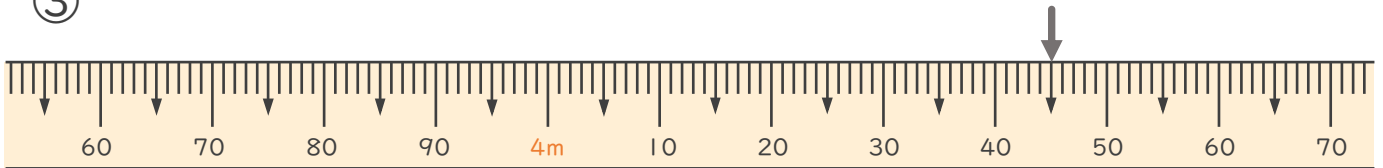
こた 答え (73 cm)

②



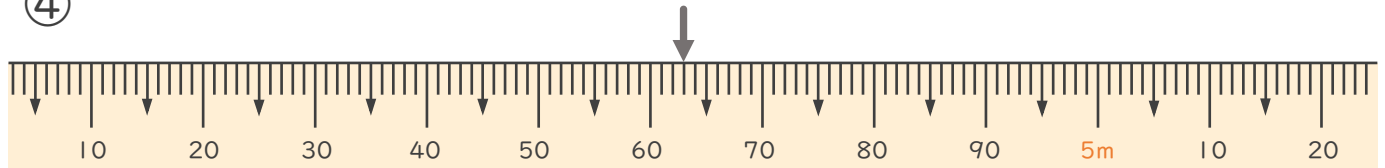
こた 答え (1 m 15 cm)

③



こた 答え (4 m 45 cm)

④



こた 答え (5 m 63 cm)





長いものの長さの はかり方と表し方

◎ まきじゃくの読み取り

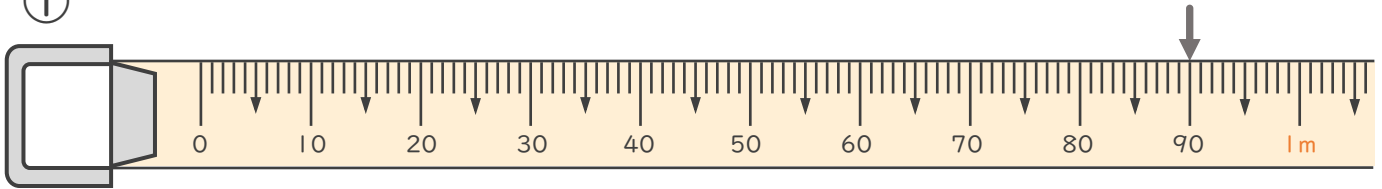
6

日にち： 月 日

名まえ

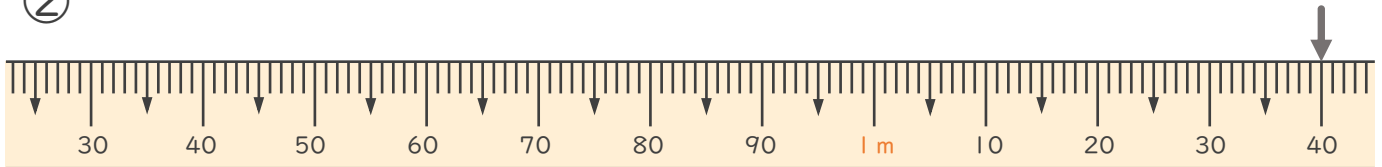
・ 次のまきじゃくで、↓のめもりが表している長さを読み取りましょう。

①



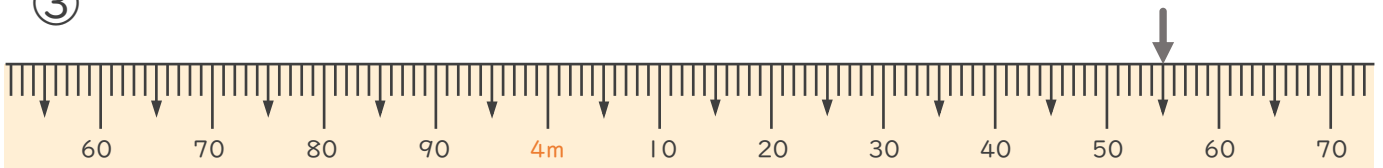
こたえ (90 cm)

②



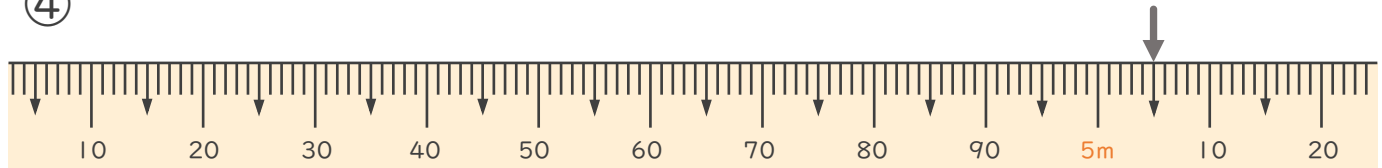
こたえ (1 m 40 cm)

③



こたえ (4 m 55 cm)

④



こたえ (5 m 5 cm)





長いものの長さの はかり方と表し方

◎ まきじゃくの読み取り

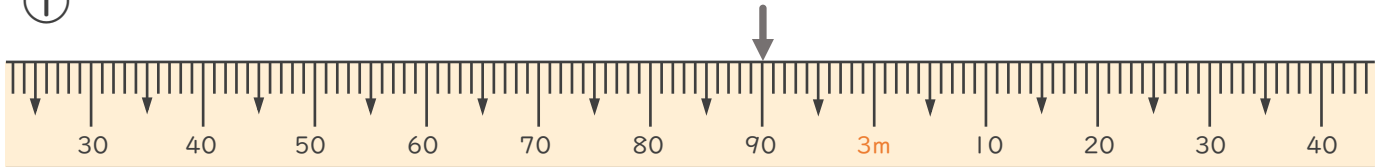


日にち： 月 日

名まえ _____

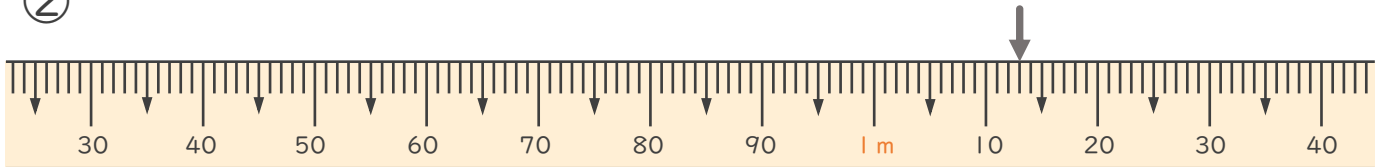
・ 次のまきじゃくで、↓のめもりが表している長さを読み取りましよう。

①



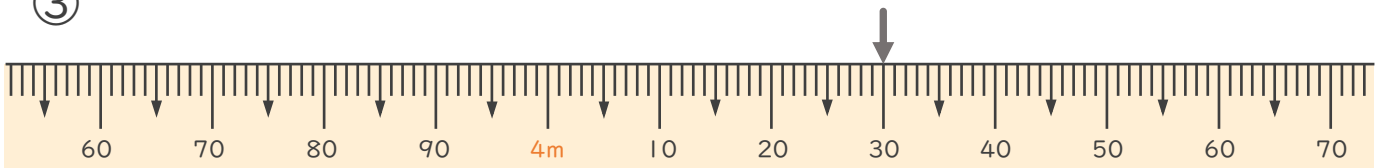
答え (2 m 9 0 c m)

②



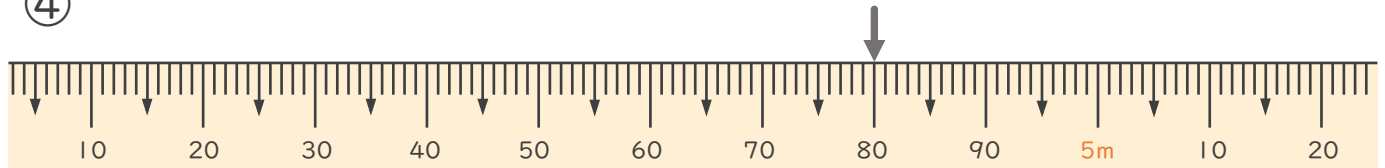
答え (1 m 1 3 c m)

③



答え (4 m 3 0 c m)

④



答え (4 m 8 0 c m)





長いものの長さの はかり方と表し方

◎ まきじゃくの読み取り

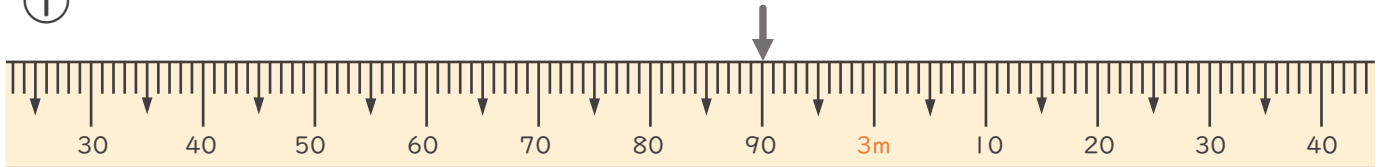


日にち： 月 日

名まえ _____

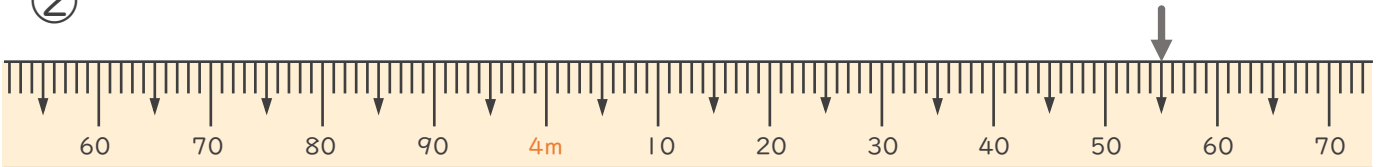
・ 次のまきじゃくで、↓のめもりが表している長さを読み取りましよう。

①



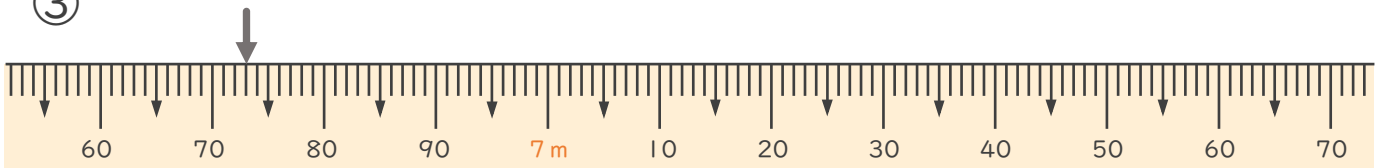
こたえ (2 m 9 0 c m)

②



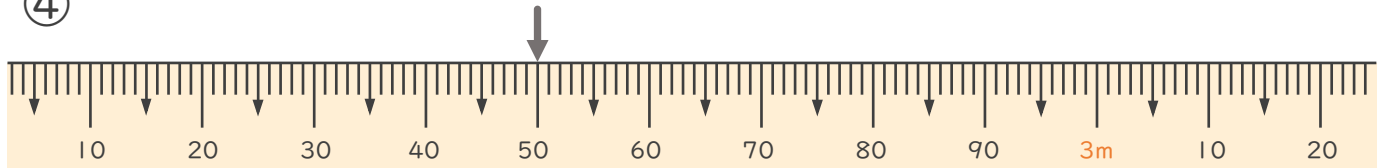
こたえ (4 m 5 5 c m)

③



こたえ (6 m 7 3 c m)

④



こたえ (2 m 5 0 c m)





長いものの長さの はかり方と表し方

◎ まきじゃくの読み取り

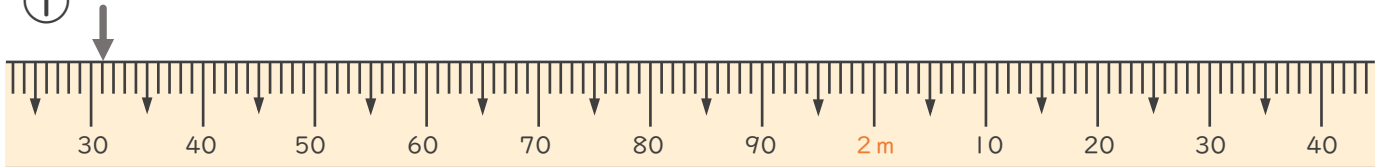


日にち： 月 日

名まえ _____

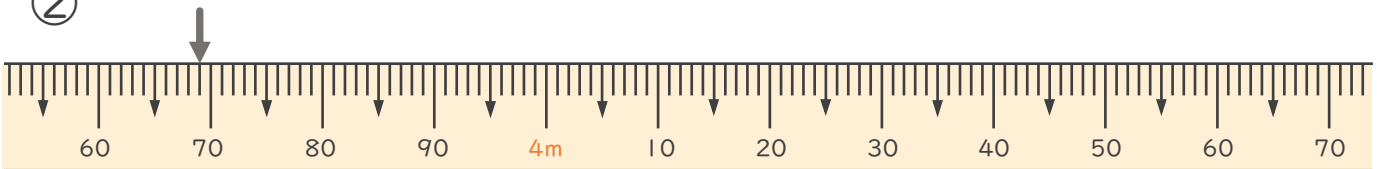
・ 次のまきじゃくで、↓のめもりが表している長さを読み取りましよう。

①



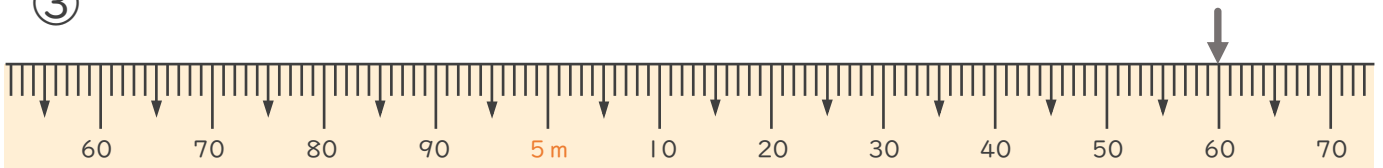
こたえ (1 m 31 cm)

②



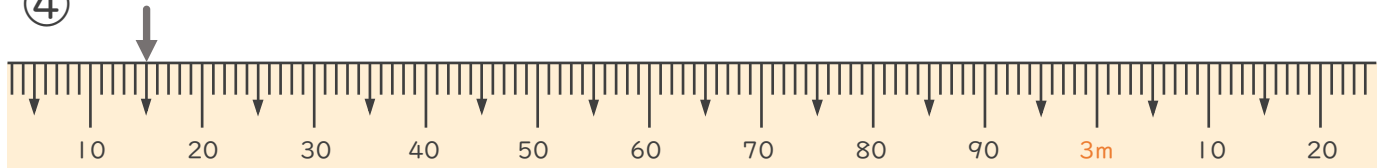
こたえ (3 m 69 cm)

③



こたえ (5 m 60 cm)

④



こたえ (2 m 15 cm)





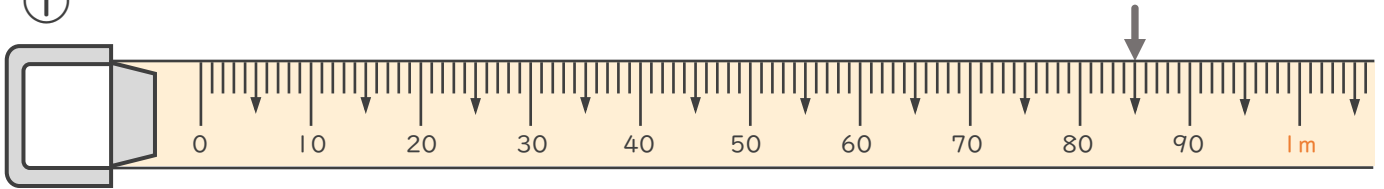
長いものの長さの
はかり方と表し方 10
まきじゃくの読み取り

日にち： 月 日

名まえ

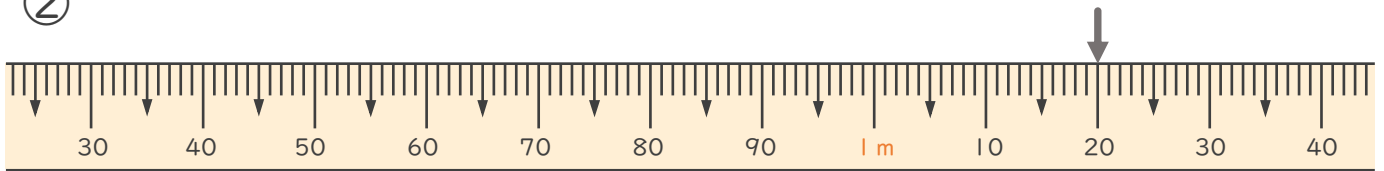
・ 次のまきじゃくで、↓のめもりが表している長さを読み取りましよう。

①



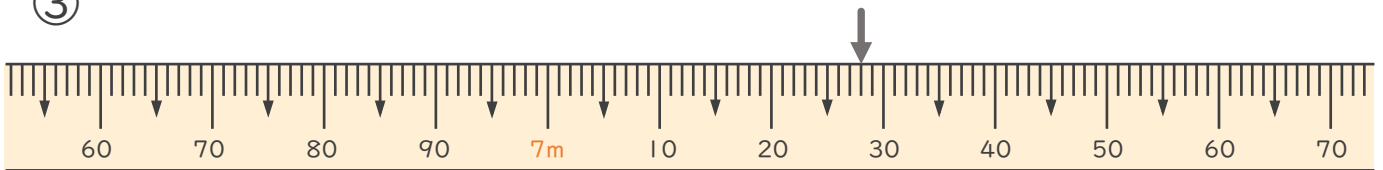
こた 答え (85 cm)

②



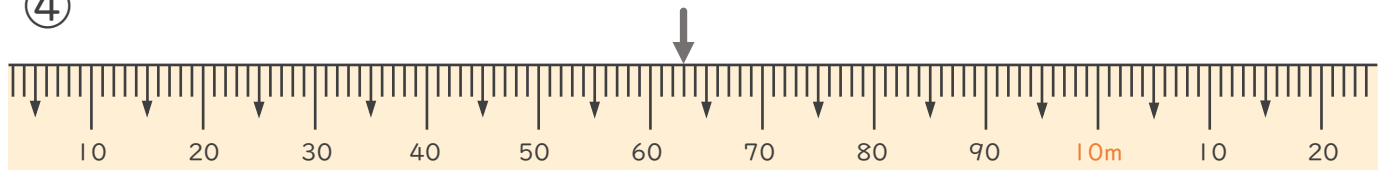
こた 答え (1 m 20 cm)

③



こた 答え (7 m 28 cm)

④



こた 答え (9 m 63 cm)





長いものの長さの はかり方と表し方

◎ まきじゃくの読み取り

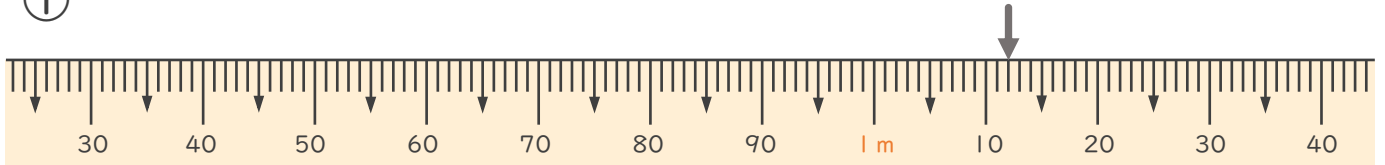


日にち： 月 日

名まえ _____

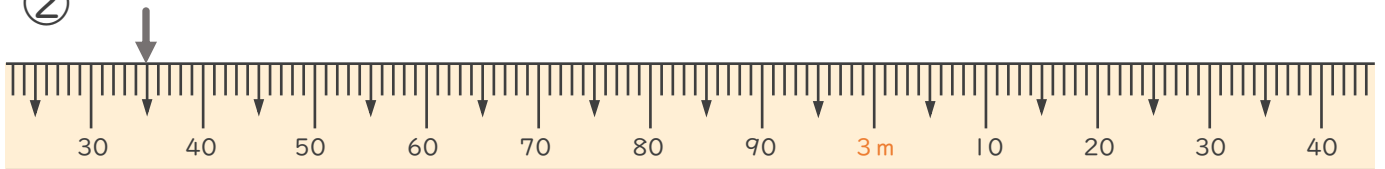
・ 次のまきじゃくで、↓のめもりが表している長さを読み取りましよう。

①



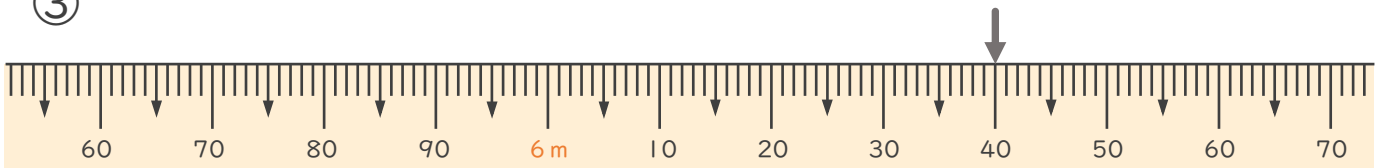
こた 答え (1 m 2 cm)

②



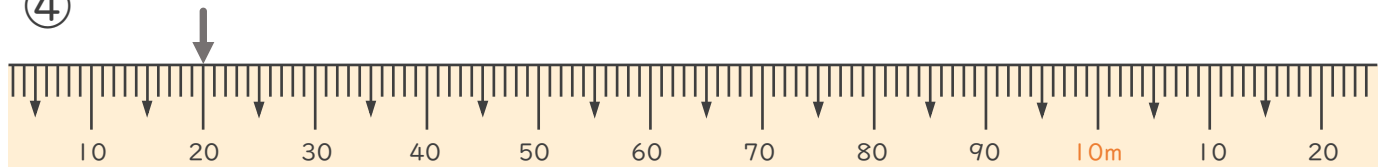
こた 答え (2 m 35 cm)

③



こた 答え (6 m 40 cm)

④



こた 答え (9 m 20 cm)





長いものの長さの はかり方と表し方

◎ まきじゃくの読み取り

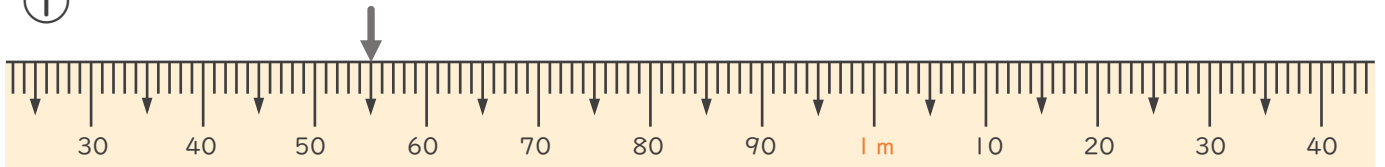
12

日にち： 月 日

名まえ _____

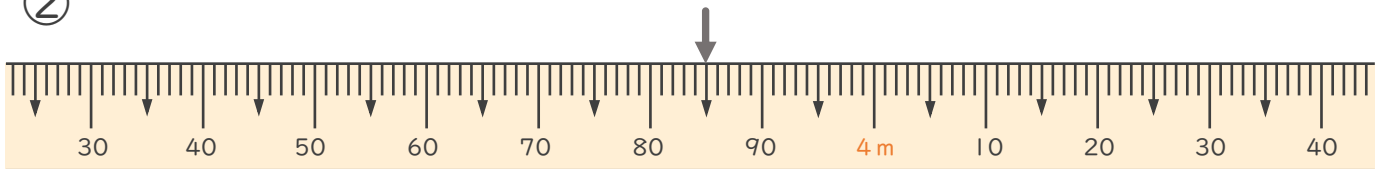
・ 次のまきじゃくで、↓のめもりが表している長さを読み取りましよう。

①



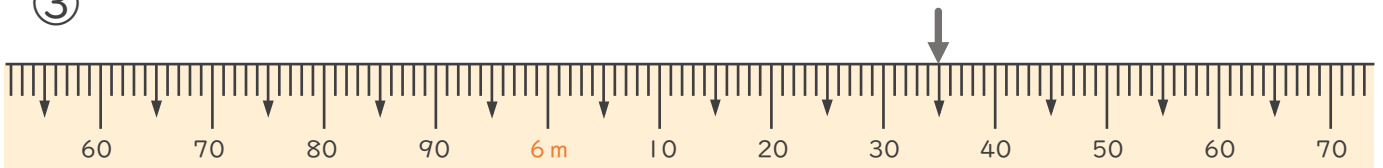
こた 答え (55 cm)

②



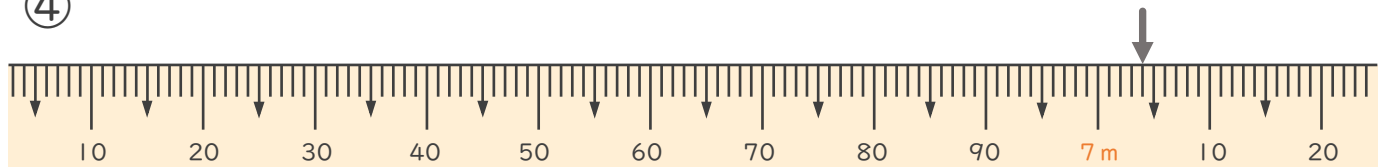
こた 答え (3 m 85 cm)

③



こた 答え (6 m 35 cm)

④



こた 答え (7 m 4 cm)





長いものの長さの はかり方と表し方

◎ まきじゃくの読み取り

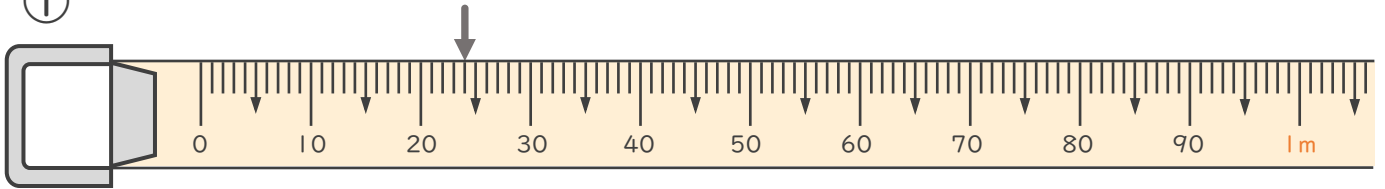
13

日にち： 月 日

名まえ _____

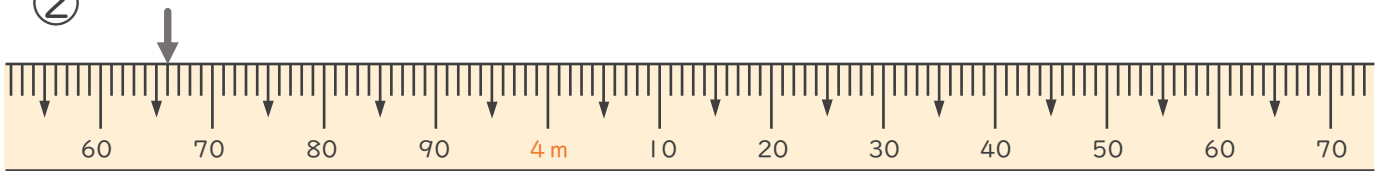
・ 次のまきじゃくで、↓のめもりが表している長さを読み取りましょう。

①



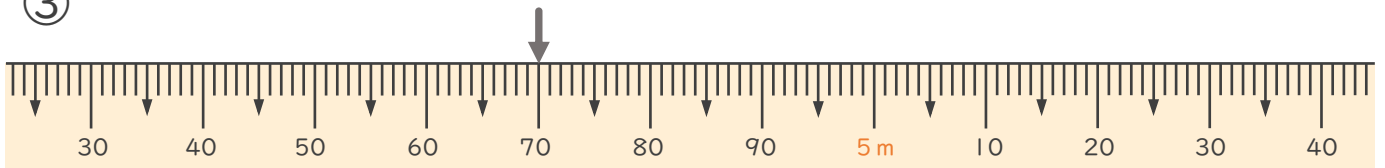
こたえ (24 cm)

②



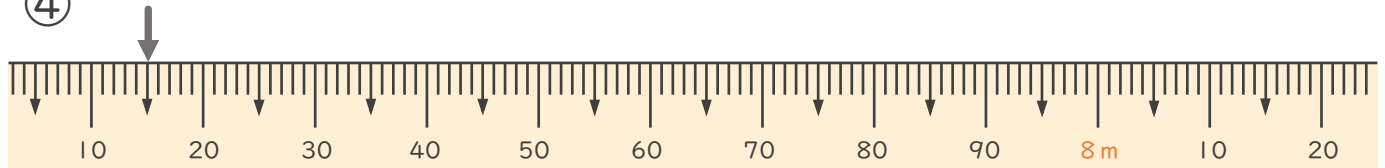
こたえ (3 m 66 cm)

③



こたえ (4 m 70 cm)

④



こたえ (7 m 15 cm)





長いものの長さの
はかり方と表し方 14

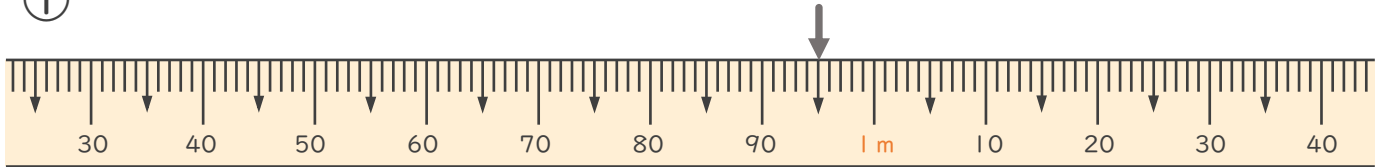
まきじゃくの読み取り

日にち： 月 日

名まえ

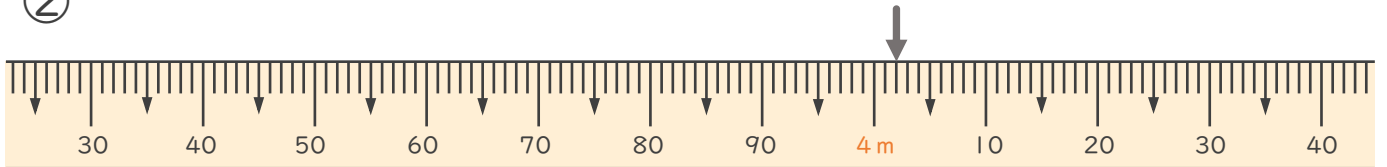
・ 次のまきじゃくで、↓のめもりが表している長さを読み取りましよう。

①



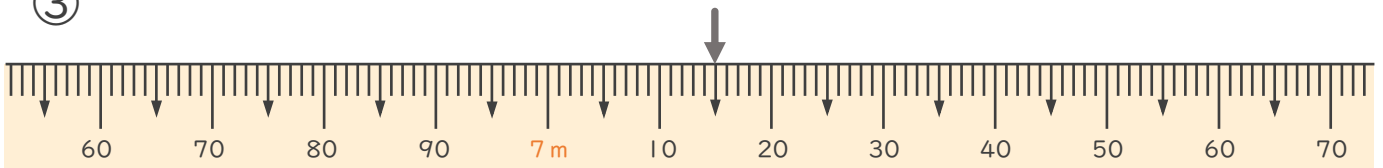
答え (95 cm)

②



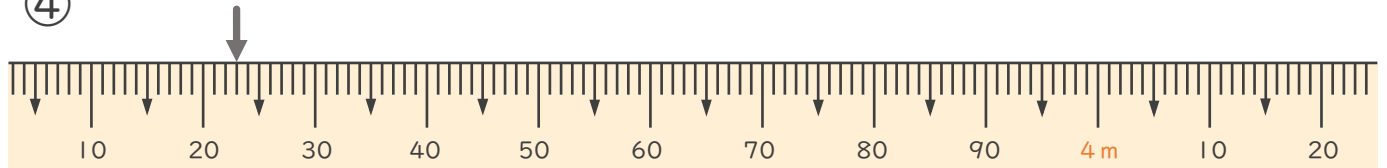
答え (4 m 2 cm)

③



答え (7 m 15 cm)

④




答え (3 m 23 cm)





長いものの長さの
はかり方と表し方 15
まきじゃくの読み取り

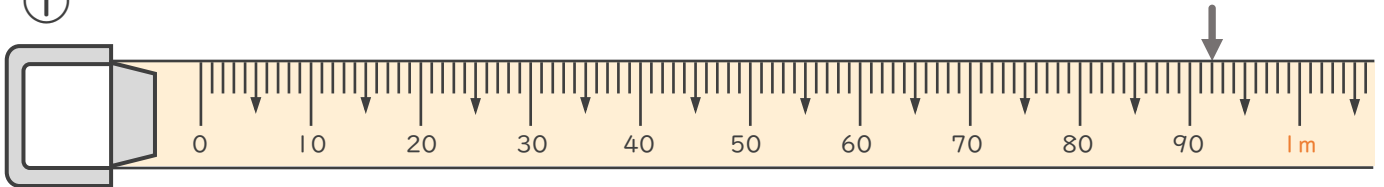
めざせ75点!



名まえ _____

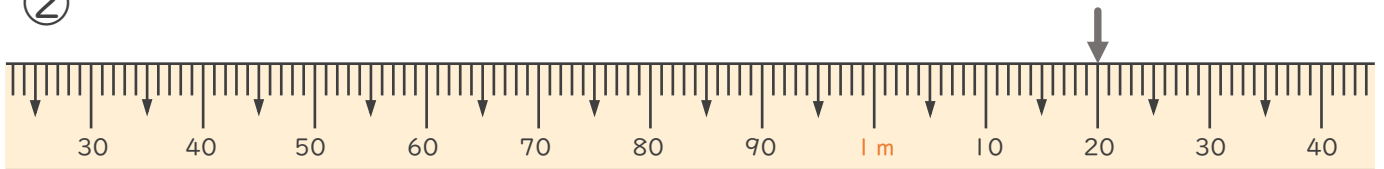
・ 次のまきじゃくで、↓のめもりが表している長さを読み取りましよう。(各25点)

①



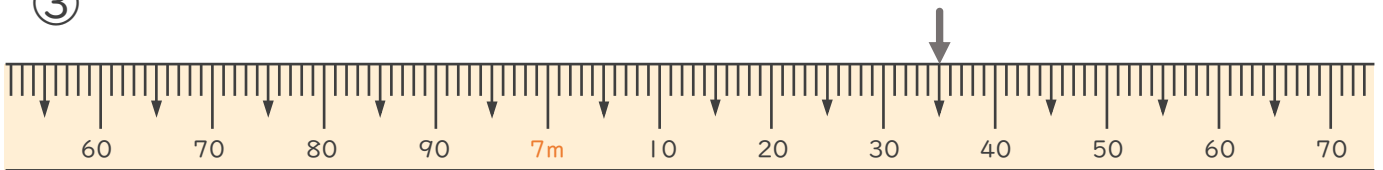
こたえ (92 cm)

②



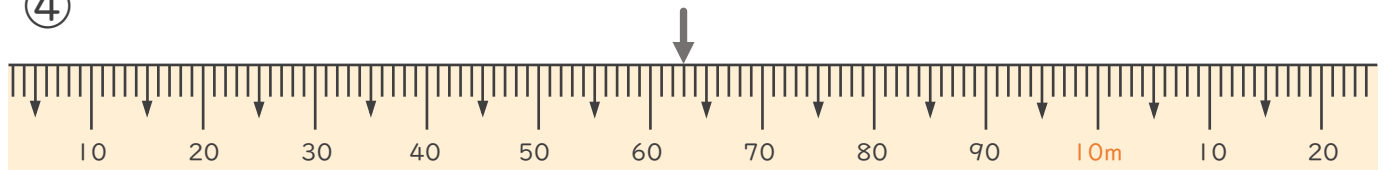
こたえ (1 m 20 cm)

③



こたえ (7 m 35 cm)

④



こたえ (9 m 63 cm)






長いものの長さの
はかり方と表し方 16

● まきじゃくの読み取り

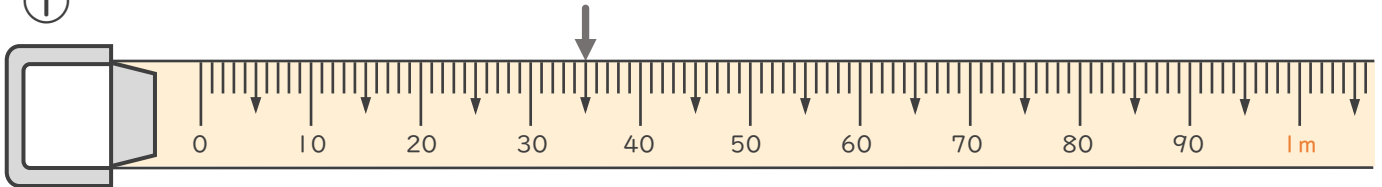
めざせ75点!



名まえ

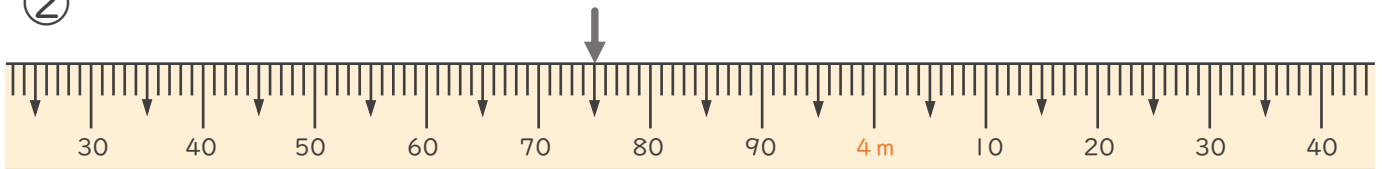
・ 次のまきじゃくで、↓のめもりが表している長さを読み取りましよう。(各25点)

①



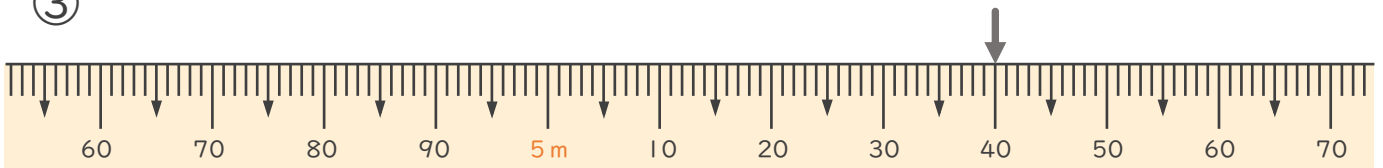
こたえ (35 cm)

②



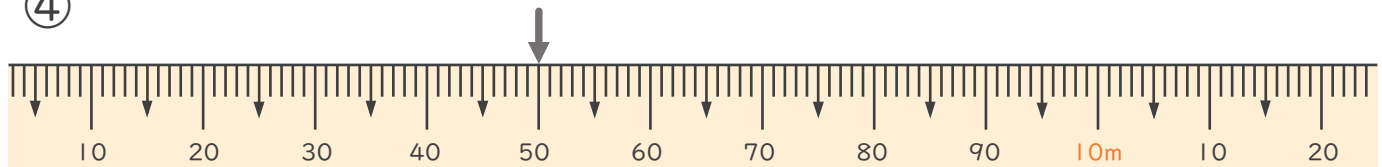
こたえ (3 m 75 cm)

③



こたえ (5 m 40 cm)

④



こたえ (9 m 50 cm)

