



# 三角形と角4

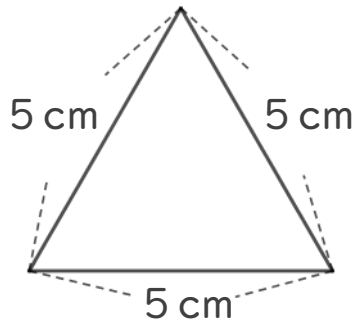
● コンパスを使った  
正三角形のかき方



日にち：        月        日

名まえ \_\_\_\_\_

・ 次の正三角形をかきましょう。(うすい線はなぞりましょう。)




使うもの

- ・ 三角じょうぎまたは じょうぎ
- ・ コンパス

① 5 cmの辺をかく。



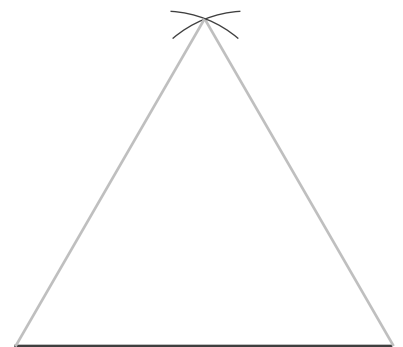

② コンパスで5 cmのところにしるしをつける。



③ 反対がわも 5 cmのしるしと交わるようにしるしをつける。



④ 交わったところと辺のはしを線でむすぶ。





# 三角形と角4

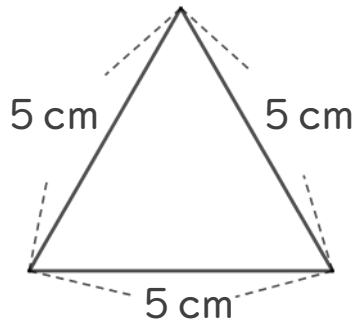
● コンパスを使った  
正三角形のかき方



日にち：            月            日

名まえ \_\_\_\_\_

・ 次の正三角形をかきましょう。(うすい線はなぞりましょう。)



使うもの

- ・ 三角じょうぎまたは じょうぎ
- ・ コンパス

① 5 cmの辺をかく。



② コンパスで5 cmのところにしるしをつける。



③ 反対がわも5 cmのしるしと交わるようにしるしをつける。



④ 交わったところと辺のはしを線でむすぶ。

