



三角形と角 3

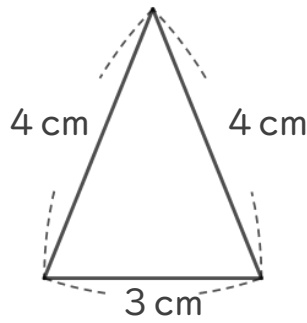
● コンパスを使った
二等辺三角形のかき方



日にち： 月 日

名まえ _____

・ 次の二等辺三角形をかきましょう。(うすい線はなぞりましょう。)



使うもの

- ・ 三角じょうぎ または じょうぎ
- ・ コンパス


① 3 cmの辺をかく。

② コンパスで4 cmのところにしるしをつける。



③ 反対がわも4 cmのしるしと交わるようにしるしをつける。

④ 交わったところと辺のはしを線でむすぶ。





三角形と角 3

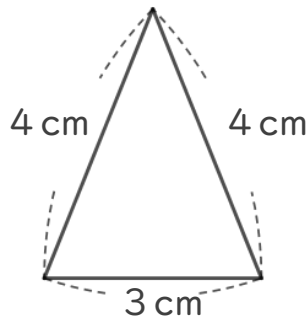
● コンパスを使った
二等辺三角形のかき方



日にち： 月 日

名まえ _____

・ 次の二等辺三角形をかきましょう。(うすい線はなぞりましょう。)



使うもの

- ・ 三角じょうぎまたは じょうぎ
- ・ コンパス

① 3 cmの辺をかく。

② コンパスで4 cmのところにしるしをつける。



③ 反対がわも4 cmのしるしと交わるようにしるしをつける。

④ 交わったところと辺のはしを線でむすぶ。

