



円と球 8

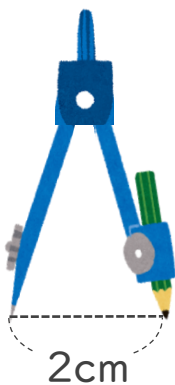
◎ コンパスで
直線の長さを区切る



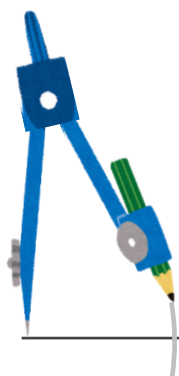

日にち： 月 日

名まえ _____

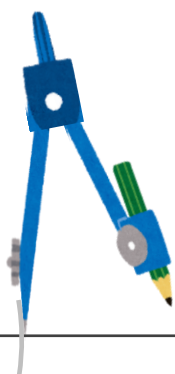
- ・コンパスを使って、下の直線を2cmずつに区切りましょう。
(うすいところは、なぞりましょう。)



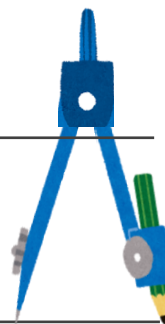
① コンパスを2cmに開く



② 直線のはしから2cmのところに
コンパスでしるしをつける



③ しるしから2cmのところに
コンパスでしるしをつける



④ さい後のしるしから直線のはしが
2cmだったらかんせい！





円と球 8

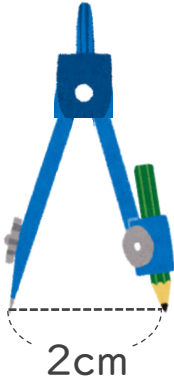
◎ コンパスで
直線の長さを区切る

4

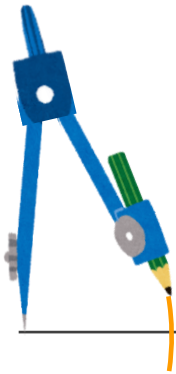

日にち： 月 日

名まえ _____


- ・コンパスを使って、下の直線を2cmずつに区切りましょう。
(うすいところは、なぞりましょう。)



① コンパスを2cmに開く



② 直線のはしから2cmのところに
コンパスでしるしをつける



③ しるしから2cmのところに
コンパスでしるしをつける



④ さい後のしるしから直線のはしが
2cmだったらかんせい！

