



がい数の 使い方と表し方 10

● 上から1けたのがい数
(切りすて, 切り上げ)



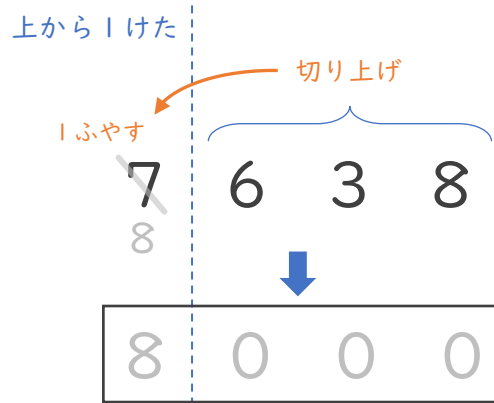
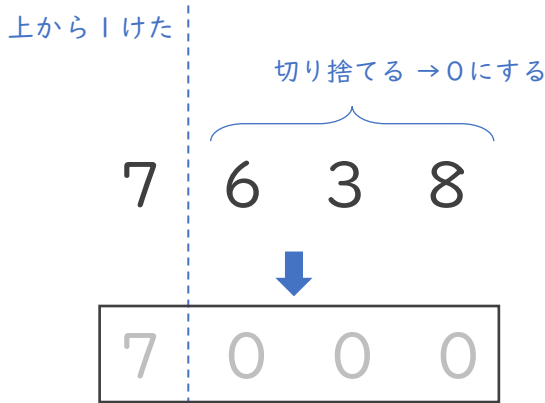
日にち： 月 日

名まえ _____

1 ①, ②のやり方で、7638を上から1けたのがい数にしましょう。
(うすい字はなぞりましょう。)

① 切りすて

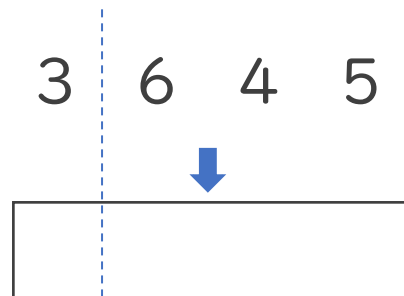
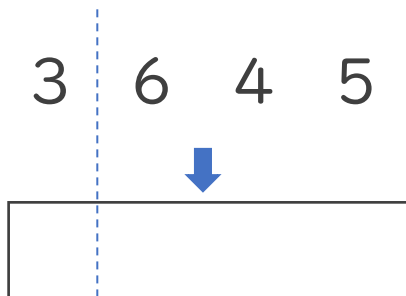
② 切り上げ



2 ①, ②のやり方で、3645を上から1けたのがい数にしましょう。

① 切りすて

② 切り上げ



小さく見積もりたいときは切りすて、
大きく見積もりたいときは切り上げを使うよ！





がい数の 使い方と表し方 10

● 上から1けたのがい数
(切りすて, 切り上げ)

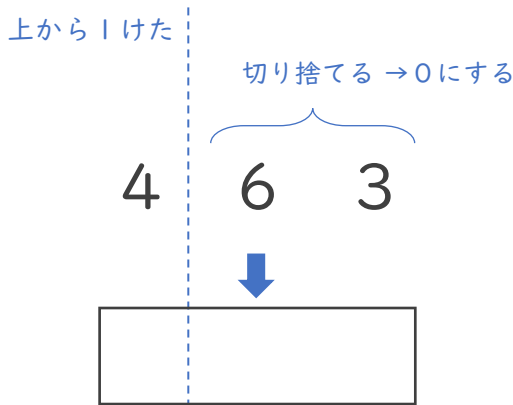


日にち： 月 日

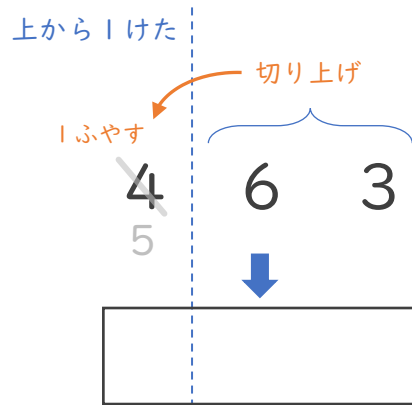
名まえ _____

1 ①, ②のやり方で、463を上から1けたのがい数にしましょう。
(うすい字はなぞりましょう。)

① 切りすて

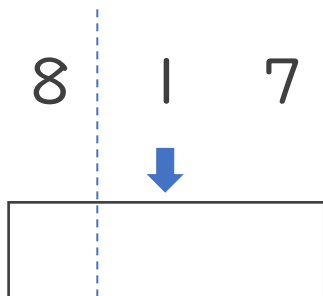


② 切り上げ

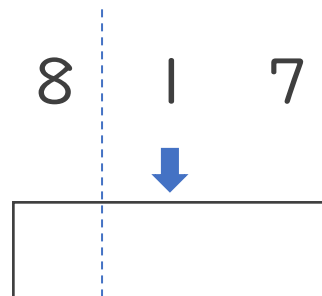


2 ①, ②のやり方で、817を上から1けたのがい数にしましょう。

① 切りすて



② 切り上げ



小さく見積もりたいときは切りすて、
大きく見積もりたいときは切り上げを使うよ！





がい数の 使い方と表し方 10

● 上から1けたのがい数
(切りすて, 切り上げ)



日にち： 月 日

名まえ _____

1 ①, ②のやり方で、8163を上から1けたのがい数にしましょう。

① 切りすて

② 切り上げ

上から1けた

切り捨てる → 0にする

8 1 6 3

↓

上から1けた

切り上げ

1ふやす

8 1 6 3

9

↓

2 ①, ②のやり方で、3955を上から1けたのがい数にしましょう。

① 切りすて

② 切り上げ

3 9 5 5

↓

3 9 5 5

↓

小さく見積もりたいときは切りすて、
大きく見積もりたいときは切り上げを使うよ！





がい数の
使い方と表し方 10

● 上から1けたのがい数
(切りすて, 切り上げ)



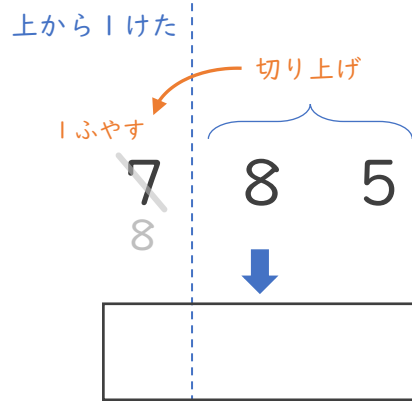
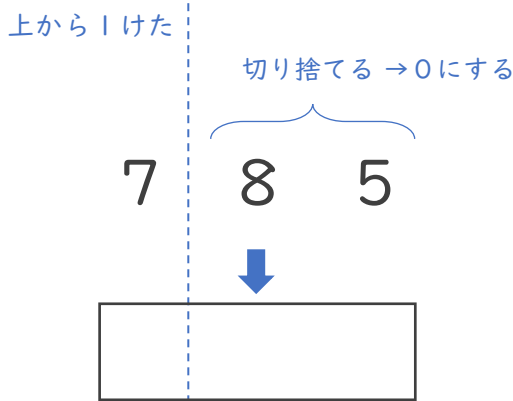
日にち： 月 日

名まえ _____

1 ①, ②のやり方で、785を上から1けたのがい数にしましょう。

① 切りすて

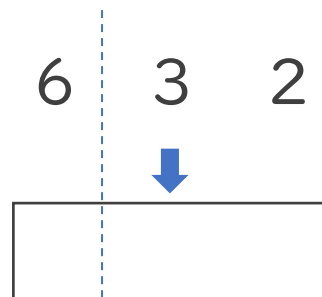
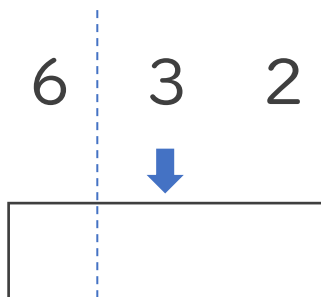
② 切り上げ



2 ①, ②のやり方で、632を上から1けたのがい数にしましょう。

① 切りすて

② 切り上げ



小さく見積もりたいときは切りすて、
大きく見積もりたいときは切り上げを使うよ！





がい数の
使い方と表し方 10

● 上から1けたのがい数
(切りすて, 切り上げ)

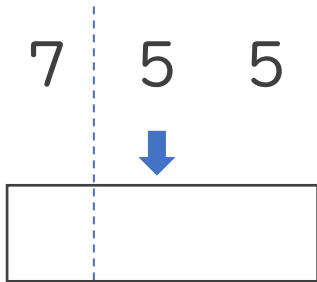


日にち： 月 日

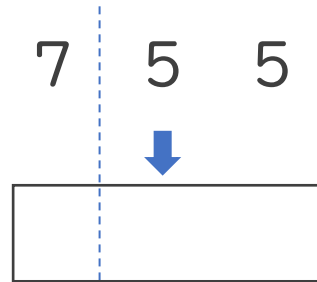
名まえ _____

1 ①, ②のやり方で、755を上から1けたのがい数にしましょう。

① 切りすて

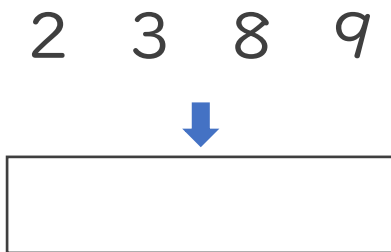


② 切り上げ

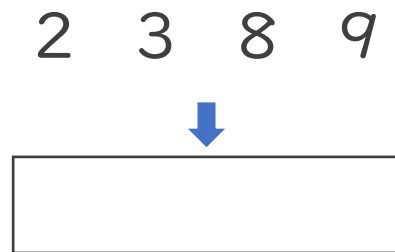


2 ①, ②のやり方で、2389を上から1けたのがい数にしましょう。

① 切りすて

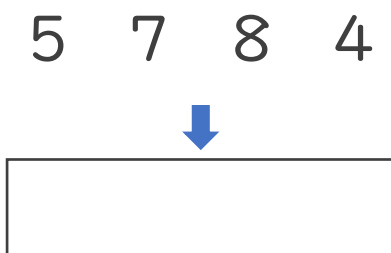


② 切り上げ

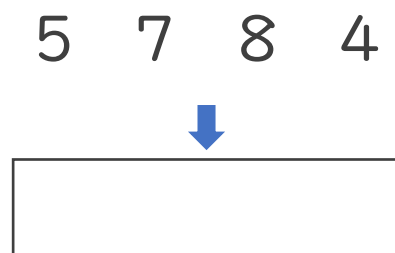


3 ①, ②のやり方で、5784を上から1けたのがい数にしましょう。

① 切りすて



② 切り上げ





がい数の
使い方と表し方 10

● 上から1けたのがい数
(切りすて, 切り上げ)



日にち： 月 日

名まえ _____

1 ①, ②のやり方で、384を上から1けたのがい数にしましょう。

① 切りすて

3 8 4

↓

② 切り上げ

3 8 4

↓

2 ①, ②のやり方で、5168を上から1けたのがい数にしましょう。

① 切りすて

5 1 6 8

↓

② 切り上げ

5 1 6 8

↓

3 ①, ②のやり方で、4890を上から1けたのがい数にしましょう。

① 切りすて

4 8 9 0

↓

② 切り上げ

4 8 9 0

↓



がい数の
使い方と表し方 10

● 上から1けたのがい数
(切りすて, 切り上げ)

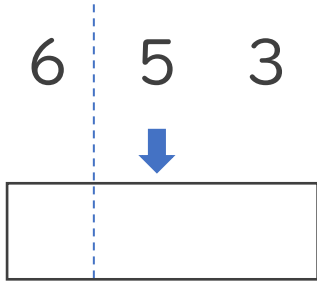


日にち： 月 日

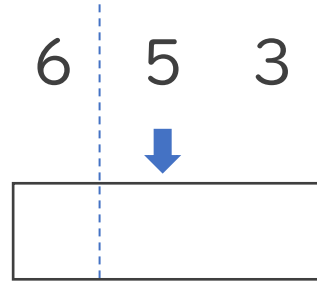
名まえ _____

1 ①, ②のやり方で、653を上から1けたのがい数にしましょう。

① 切りすて

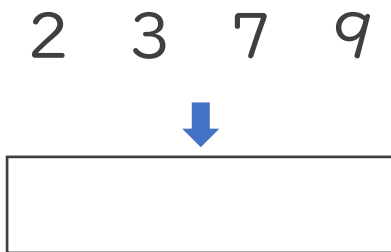


② 切り上げ

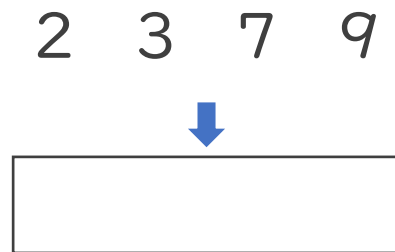


2 ①, ②のやり方で、2379を上から1けたのがい数にしましょう。

① 切りすて

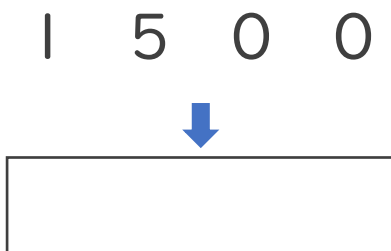


② 切り上げ

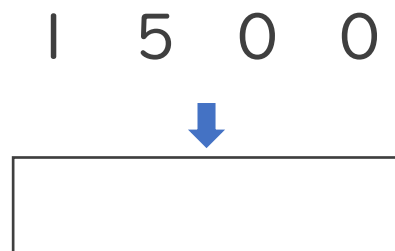


3 ①, ②のやり方で、1500を上から1けたのがい数にしましょう。

① 切りすて



② 切り上げ





がい数の
使い方と表し方 10

● 上から1けたのがい数
(切りすて, 切り上げ)



日にち： 月 日

名まえ _____

1 ①, ②のやり方で、477を上から1けたのがい数にしましょう。

① 切りすて

4 7 7

↓

② 切り上げ

4 7 7

↓

2 ①, ②のやり方で、3649を上から1けたのがい数にしましょう。

① 切りすて

3 6 4 9

↓

② 切り上げ

3 6 4 9

↓

3 ①, ②のやり方で、2525を上から1けたのがい数にしましょう。

① 切りすて

2 5 2 5

↓

② 切り上げ

2 5 2 5

↓



がい数の
使い方と表し方 10

● 上から1けたのがい数
(切りすて, 切り上げ)

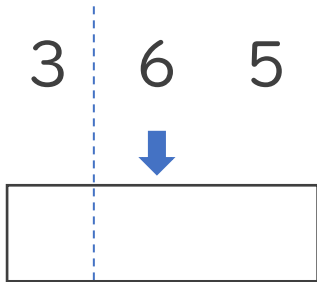


日にち： 月 日

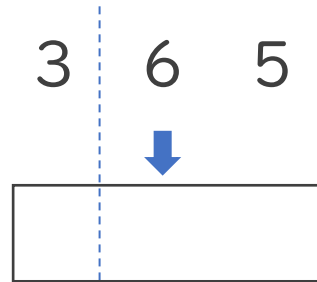
名まえ _____

1 ①, ②のやり方で、365を上から1けたのがい数にしましょう。

① 切りすて

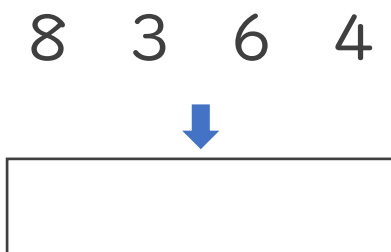


② 切り上げ

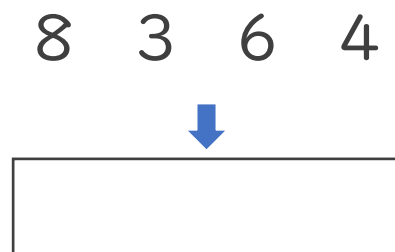


2 ①, ②のやり方で、864を上から1けたのがい数にしましょう。

① 切りすて

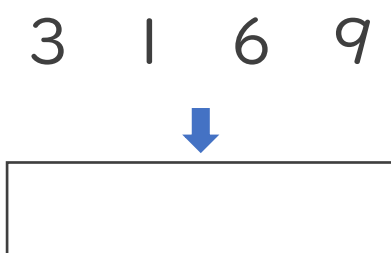


② 切り上げ

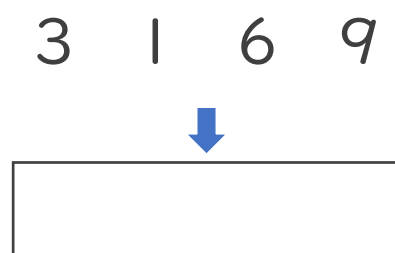


3 ①, ②のやり方で、3169を上から1けたのがい数にしましょう。

① 切りすて



② 切り上げ





がい数の 使い方と表し方 10

● 上から1けたのがい数
(切りすて, 切り上げ)



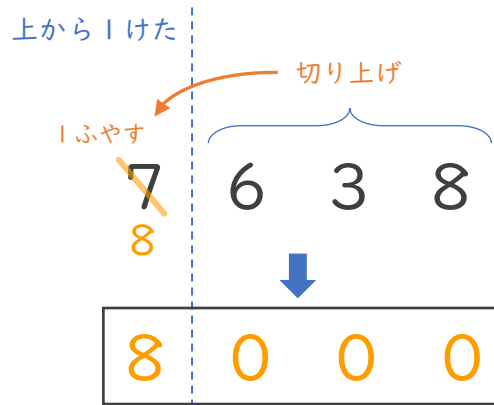
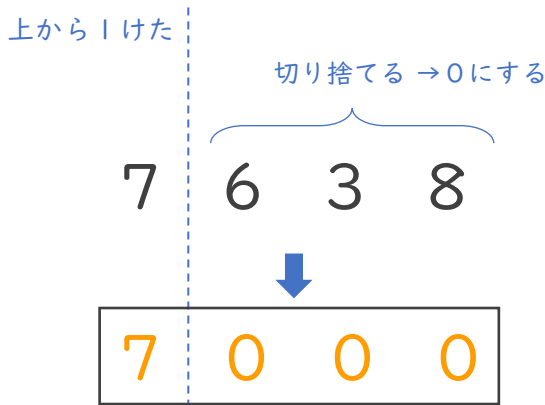
日にち： 月 日

名まえ _____

1 ①, ②のやり方で、7638を上から1けたのがい数にしましょう。
(うすい字はなぞりましょう。)

① 切りすて

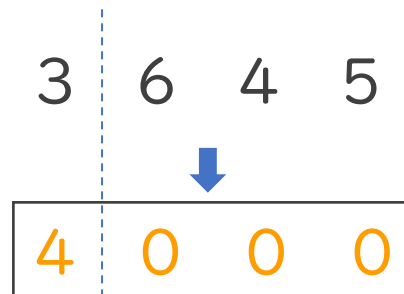
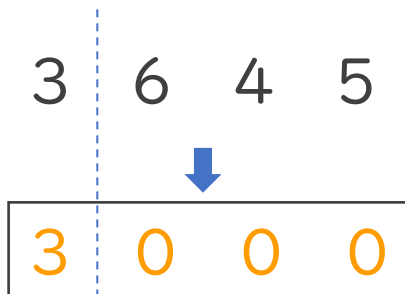
② 切り上げ



2 ①, ②のやり方で、3645を上から1けたのがい数にしましょう。

① 切りすて

② 切り上げ



小さく見積もりたいときは切りすて、
大きく見積もりたいときは切り上げを使うよ！





がい数の 使い方と表し方 10

● 上から1けたのがい数
(切りすて, 切り上げ)

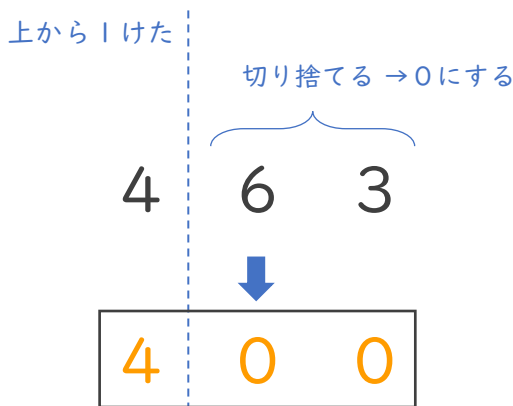


日にち： 月 日

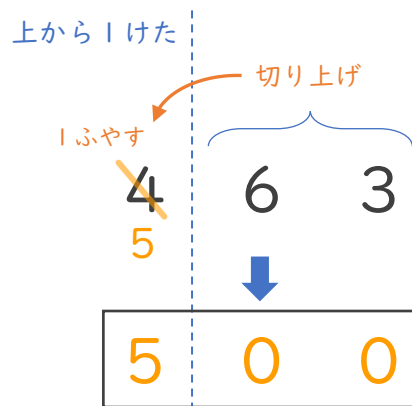
名まえ _____

1 ①, ②のやり方で、463を上から1けたのがい数にしましょう。
(うすい字はなぞりましょう。)

① 切りすて

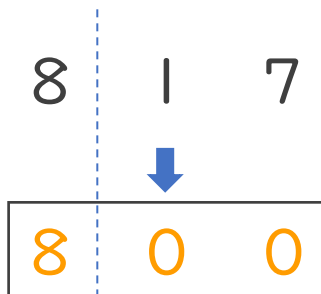


② 切り上げ

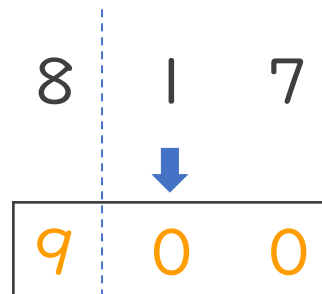


2 ①, ②のやり方で、817を上から1けたのがい数にしましょう。

① 切りすて



② 切り上げ



小さく見積もりたいときは切りすて、
大きく見積もりたいときは切り上げを使うよ！





がい数の 使い方と表し方 10

● 上から1けたのがい数
(切りすて, 切り上げ)



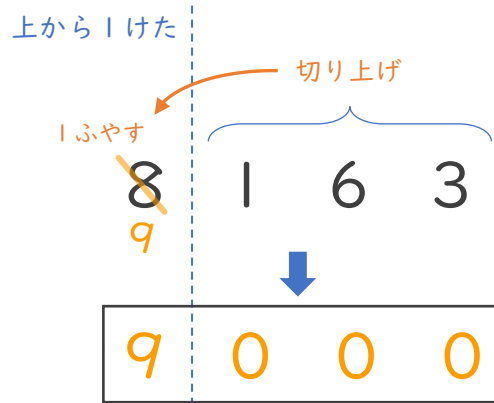
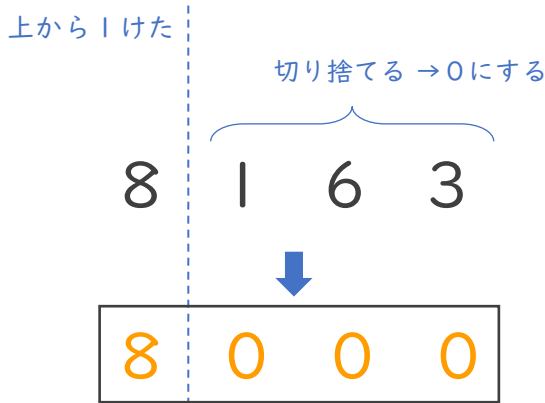
日にち： 月 日

名まえ _____

1 ①, ②のやり方で、8163を上から1けたのがい数にしましょう。

① 切りすて

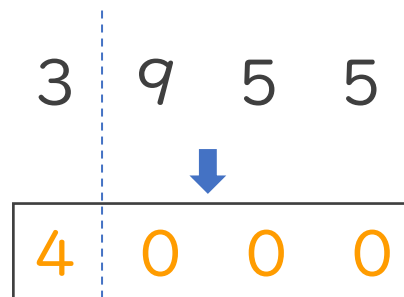
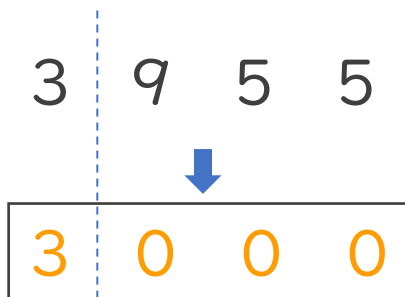
② 切り上げ



2 ①, ②のやり方で、3955を上から1けたのがい数にしましょう。

① 切りすて

② 切り上げ



みつ

小さく見積もりたいときは切りすて、
大きく見積もりたいときは切り上げを使うよ！





がい数の 使い方と表し方 10

● 上から1けたのがい数
(切りすて, 切り上げ)



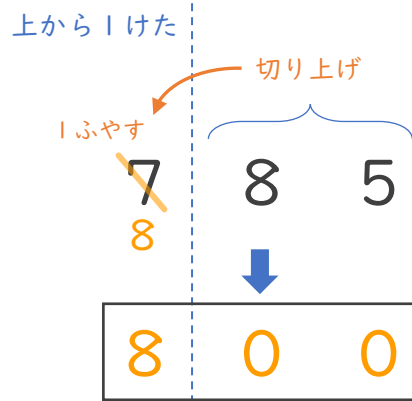
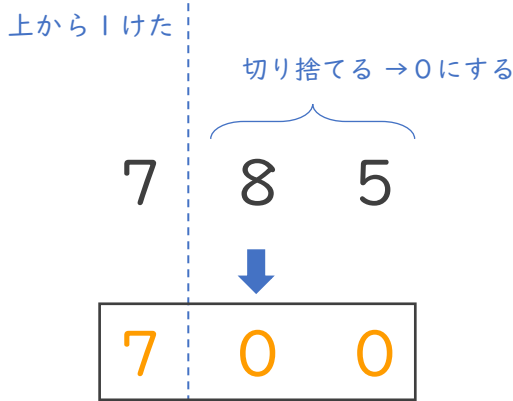
日にち： 月 日

名まえ _____

1 ①, ②のやり方で、785を上から1けたのがい数にしましょう。

① 切りすて

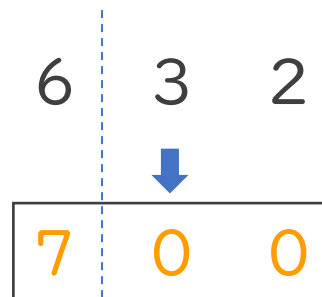
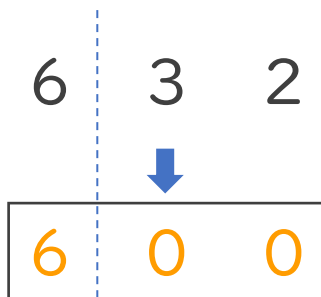
② 切り上げ



2 ①, ②のやり方で、632を上から1けたのがい数にしましょう。

① 切りすて

② 切り上げ



小さく見積もりたいときは切りすて、
大きく見積もりたいときは切り上げを使うよ！





がい数の
使い方と表し方 10

● 上から1けたのがい数
(切りすて, 切り上げ)

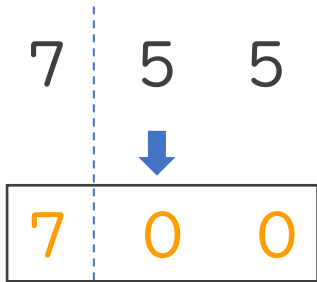


日にち： 月 日

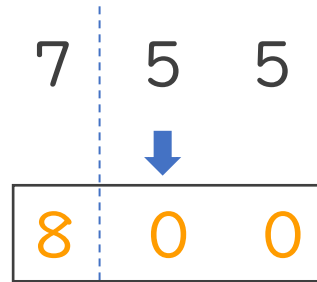
名まえ _____

1 ①, ②のやり方で、755を上から1けたのがい数にしましょう。

① 切りすて

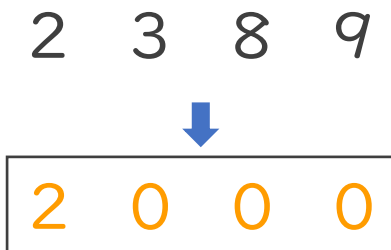


② 切り上げ

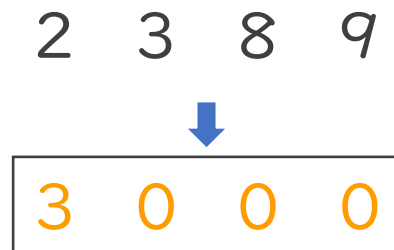


2 ①, ②のやり方で、2389を上から1けたのがい数にしましょう。

① 切りすて

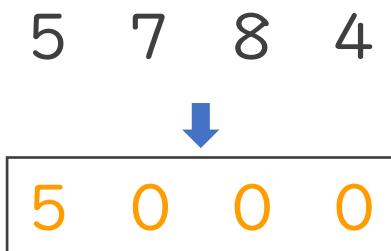


② 切り上げ

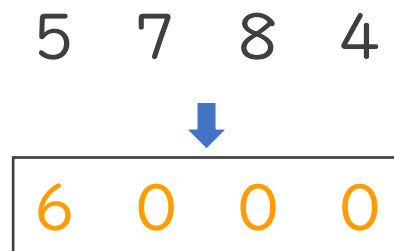


3 ①, ②のやり方で、5784を上から1けたのがい数にしましょう。

① 切りすて



② 切り上げ





がい数の
使い方と表し方 10

● 上から1けたのがい数
(切りすて, 切り上げ)

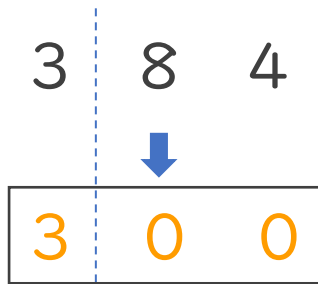


日にち： 月 日

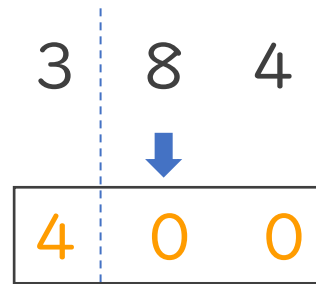
名まえ _____

1 ①, ②のやり方で、384を上から1けたのがい数にしましょう。

① 切りすて

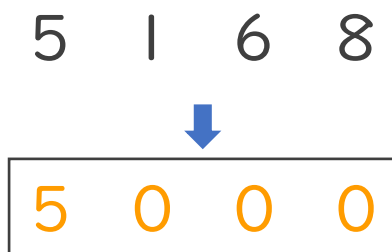


② 切り上げ

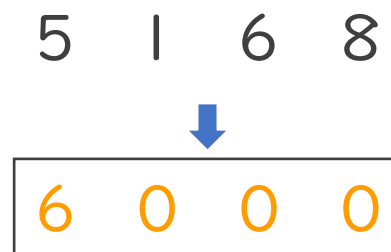


2 ①, ②のやり方で、5168を上から1けたのがい数にしましょう。

① 切りすて

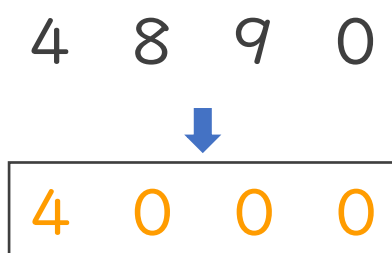


② 切り上げ

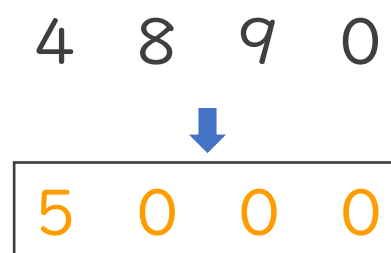


3 ①, ②のやり方で、4890を上から1けたのがい数にしましょう。

① 切りすて



② 切り上げ





がい数の
使い方と表し方 10

● 上から1けたのがい数
(切りすて, 切り上げ)

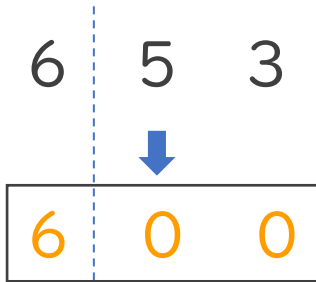


日にち： 月 日

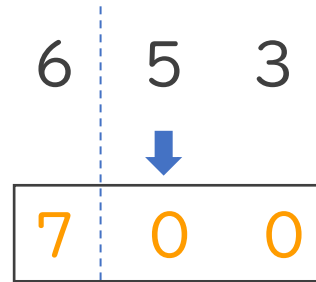
名まえ _____

1 ①, ②のやり方で、653を上から1けたのがい数にしましょう。

① 切りすて

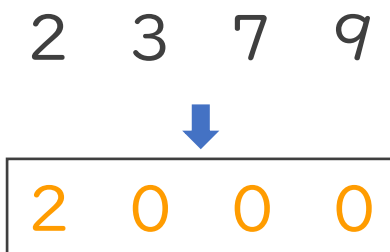


② 切り上げ

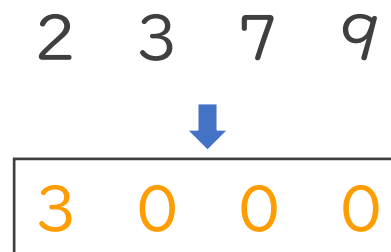


2 ①, ②のやり方で、2379を上から1けたのがい数にしましょう。

① 切りすて

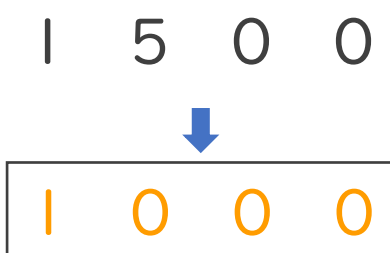


② 切り上げ

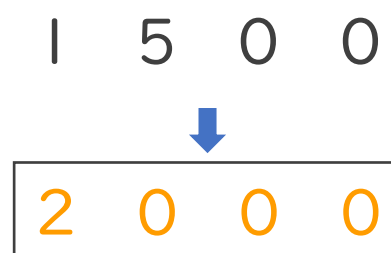


3 ①, ②のやり方で、1500を上から1けたのがい数にしましょう。

① 切りすて



② 切り上げ





がい数の
使い方と表し方 10

● 上から1けたのがい数
(切りすて, 切り上げ)

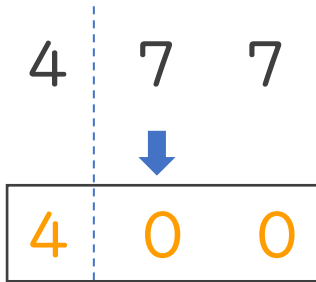


日にち： 月 日

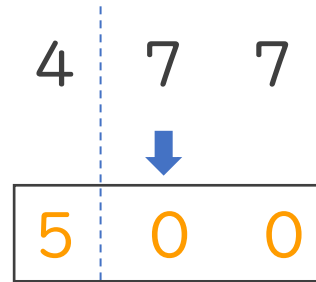
名まえ _____

1 ①, ②のやり方で、477を上から1けたのがい数にしましょう。

① 切りすて

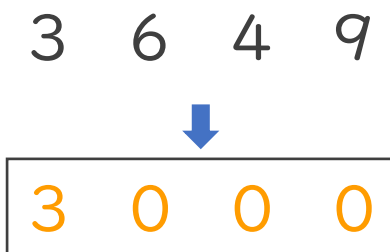


② 切り上げ

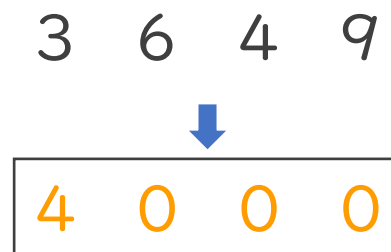


2 ①, ②のやり方で、3649を上から1けたのがい数にしましょう。

① 切りすて

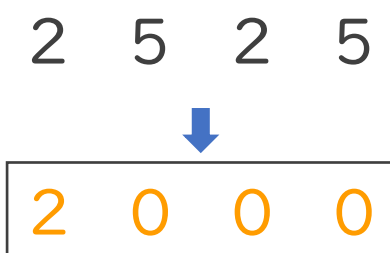


② 切り上げ

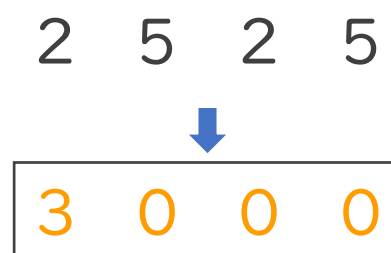


3 ①, ②のやり方で、2525を上から1けたのがい数にしましょう。

① 切りすて



② 切り上げ





がい数の
使い方と表し方 10

● 上から1けたのがい数
(切りすて, 切り上げ)

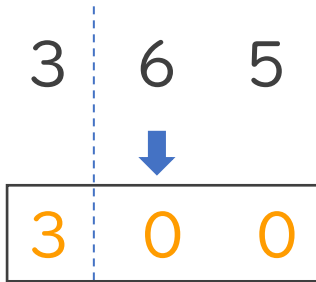


日にち： 月 日

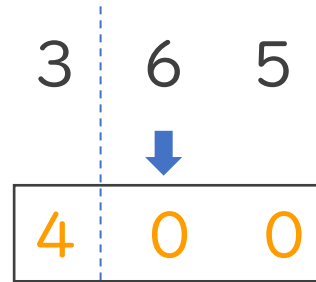
名まえ _____

1 ①, ②のやり方で、365を上から1けたのがい数にしましょう。

① 切りすて

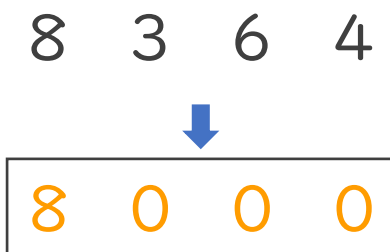


② 切り上げ

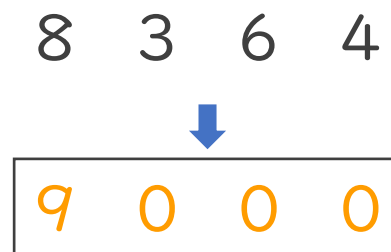


2 ①, ②のやり方で、8364を上から1けたのがい数にしましょう。

① 切りすて

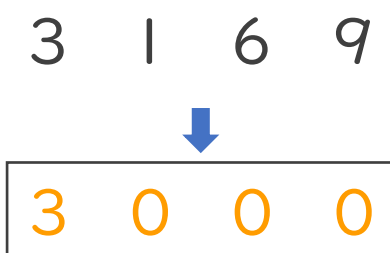


② 切り上げ



3 ①, ②のやり方で、3169を上から1けたのがい数にしましょう。

① 切りすて



② 切り上げ

