



がい数の 使い方と表し方 10

● 上から1けたのがい数
(切りすて, 切り上げ)



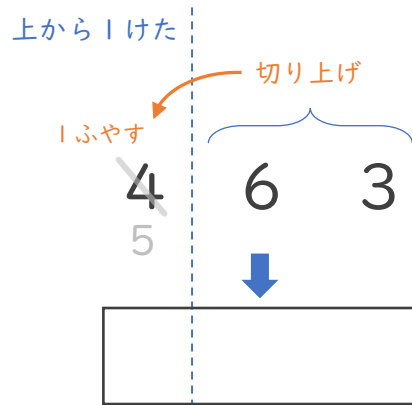
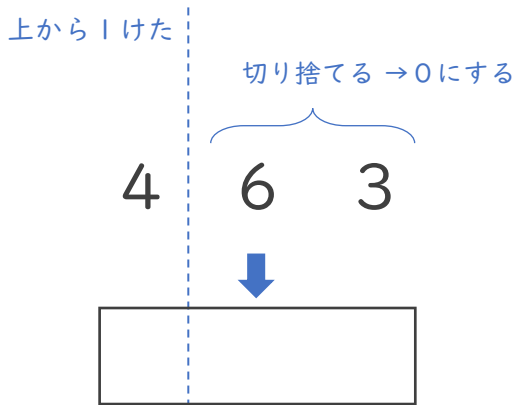
日にち： 月 日

名まえ _____

1 ①, ②のやり方で、463を上から1けたのがい数にしましょう。
(うすい字はなぞりましょう。)

① 切りすて

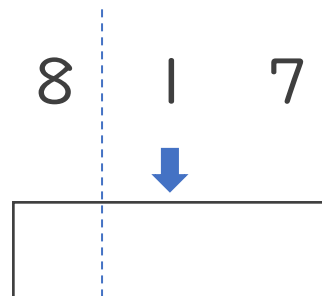
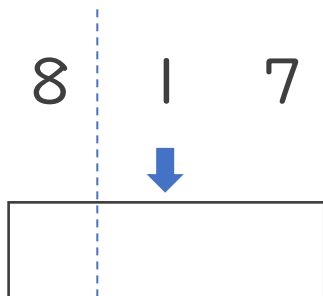
② 切り上げ



2 ①, ②のやり方で、817を上から1けたのがい数にしましょう。

① 切りすて

② 切り上げ



小さく見積もりたいときは切りすて、
大きく見積もりたいときは切り上げを使うよ！





がい数の 使い方と表し方 10

● 上から1けたのがい数
(切りすて, 切り上げ)

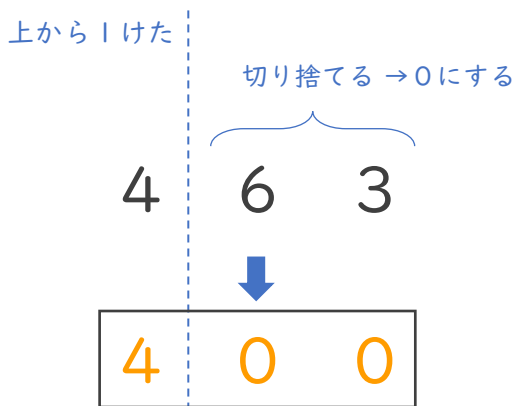


日にち： 月 日

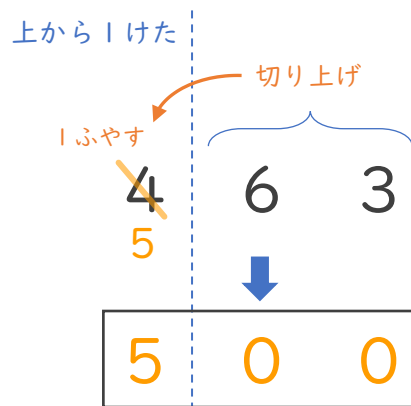
名まえ _____

1 ①, ②のやり方で、463を上から1けたのがい数にしましょう。
(うすい字はなぞりましょう。)

① 切りすて

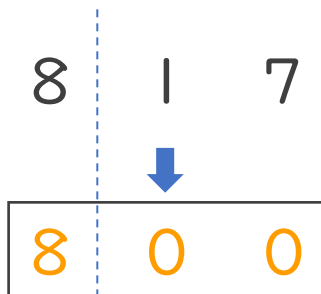


② 切り上げ

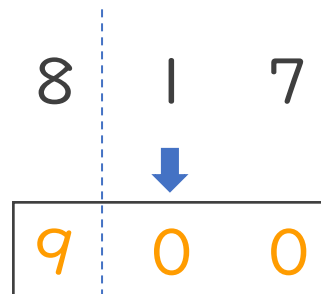


2 ①, ②のやり方で、817を上から1けたのがい数にしましょう。

① 切りすて



② 切り上げ



小さく見積もりたいときは切りすて、
大きく見積もりたいときは切り上げを使うよ！

