



がい数の 使い方と表し方 10

● 上から1けたのがい数
(切りすて, 切り上げ)



日にち： 月 日

名まえ _____

1 ①, ②のやり方で、8163を上から1けたのがい数にしましょう。

① 切りすて

② 切り上げ

上から1けた

切り捨てる → 0にする

8 1 6 3

↓

上から1けた

切り上げ

1ふやす

8 1 6 3

9

↓

2 ①, ②のやり方で、3955を上から1けたのがい数にしましょう。

① 切りすて

② 切り上げ

3 9 5 5

↓

3 9 5 5

↓

小さく見積もりたいときは切りすて、
大きく見積もりたいときは切り上げを使うよ！





がい数の 使い方と表し方 10

● 上から1けたのがい数
(切りすて, 切り上げ)



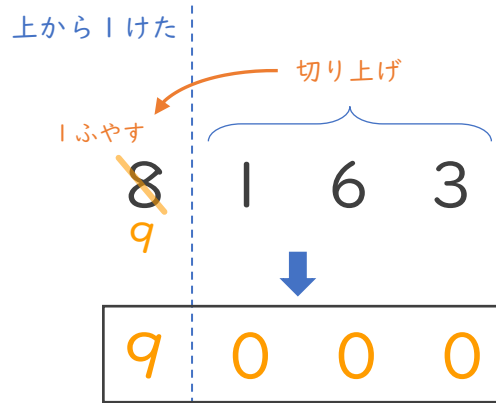
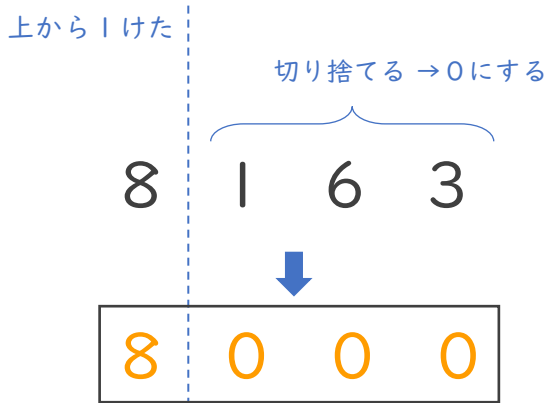
日にち： 月 日

名まえ _____

1 ①, ②のやり方で、8163を上から1けたのがい数にしましょう。

① 切りすて

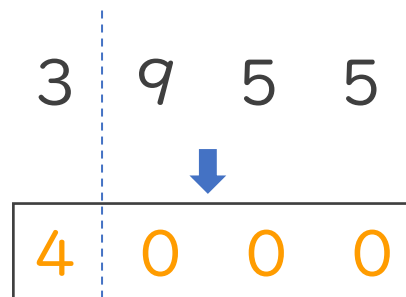
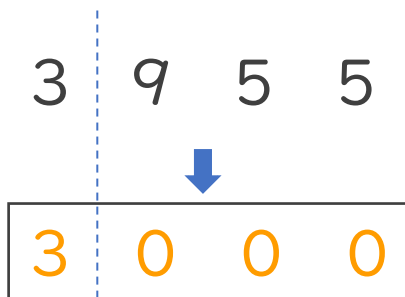
② 切り上げ



2 ①, ②のやり方で、3955を上から1けたのがい数にしましょう。

① 切りすて

② 切り上げ



みつ

小さく見積もりたいときは切りすて、
大きく見積もりたいときは切り上げを使うよ！

