



がい数の
使い方と表し方 6

● 百の位までのがい数
(四捨五入)



日にち： 月 日

名まえ _____

1 四捨五入して、百の位までのがい数で表しましょう。

① 6510

百の位まで →
のがい数にする

| | | | |
|---|---|---|---|
| 千 | 百 | 十 | 一 |
| 6 | 5 | 1 | 0 |

十の位を
四捨五入

↓

② 204

百の位まで →
のがい数にする

| | | |
|---|---|---|
| 百 | 十 | 一 |
| 2 | 0 | 4 |

十の位を
四捨五入

↓

③ 5871

| | | | |
|---|---|---|---|
| 千 | 百 | 十 | 一 |
| 5 | 8 | 7 | 1 |

↓

④ 384

| | | |
|---|---|---|
| 百 | 十 | 一 |
| 3 | 8 | 4 |

↓



1つ下の位(十の位)を
四捨五入すればいいんだね!





がい数の
使い方と表し方 6

● 百の位までのがい数
(四捨五入)

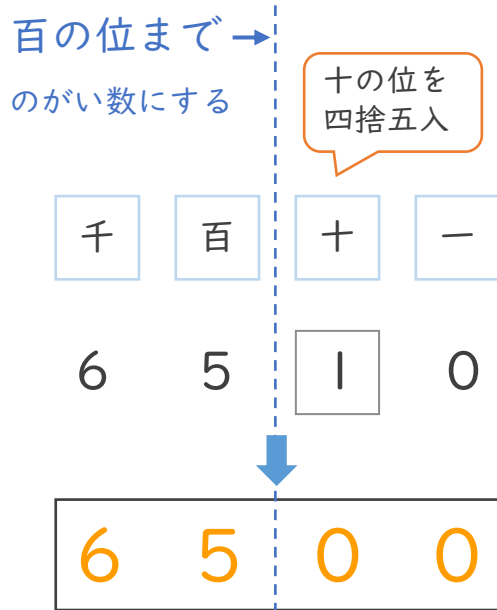


日にち： 月 日

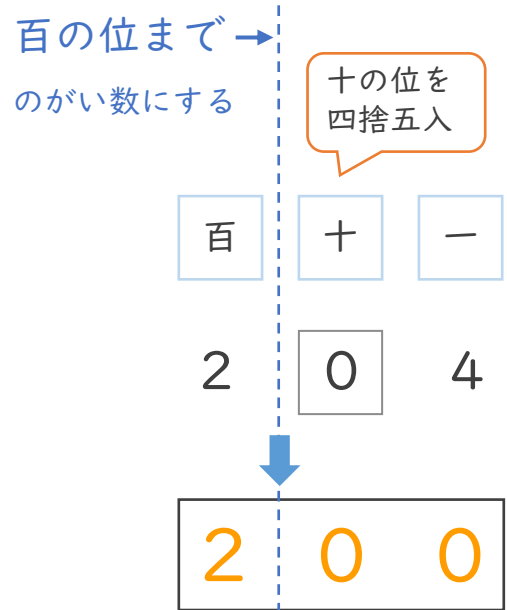
名まえ _____

1 四捨五入して、百の位までのがい数で表しましょう。

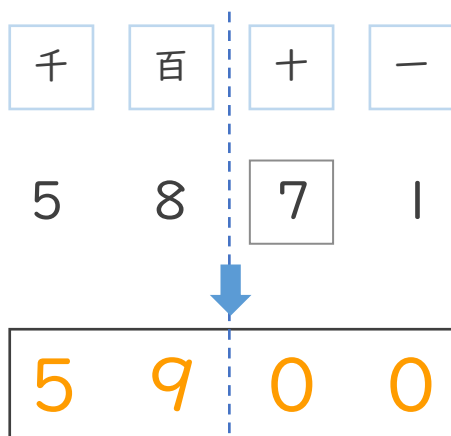
① 6510



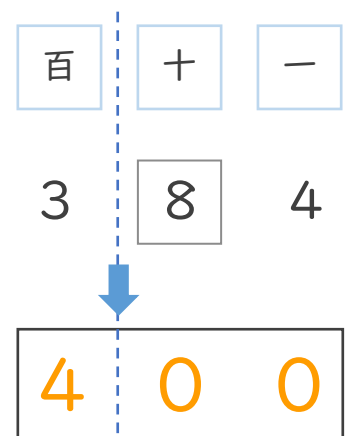
② 204



③ 5871



④ 384



1つ下の位(十の位)を
四捨五入すればいいんだね!

