



垂直、平行と  
四角形 16

●コンパスを使って  
ひし形をかく



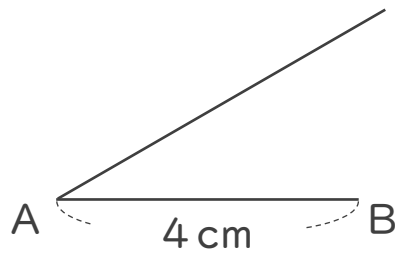
日にち：            月            日

名まえ \_\_\_\_\_

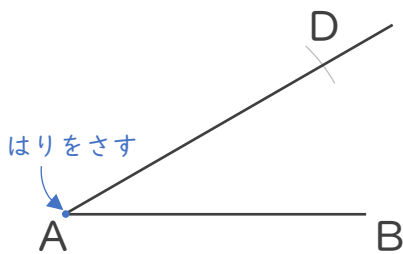
- ・コンパスを使って、ひし形ABCDをかきましょう。  
(うすい線はなぞりましょう。)

使うもの

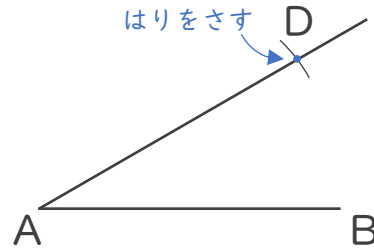
- ・三角じょうぎまたはじょうぎ
- ・コンパス



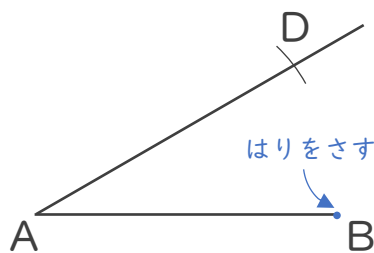
- ① コンパスで4 cmをはかり取り、しるしをつける。



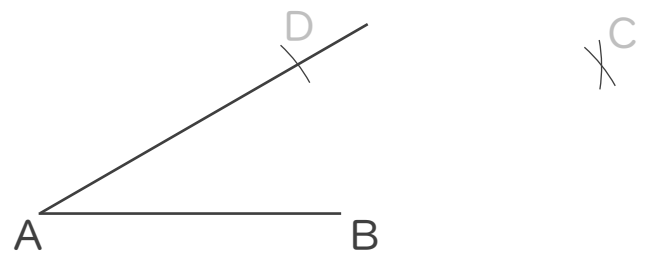
- ③ コンパスで点Dから4 cmをはかり取り、しるしをつける。



- ② コンパスで点Bから4 cmをはかり取り、しるしをつける。



- ④ BとC,CとDを結んで完成！





垂直、平行と  
四角形 16

●コンパスを使って  
ひし形をかく

4

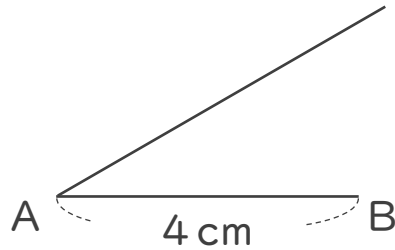
日にち： 月 日

名まえ \_\_\_\_\_

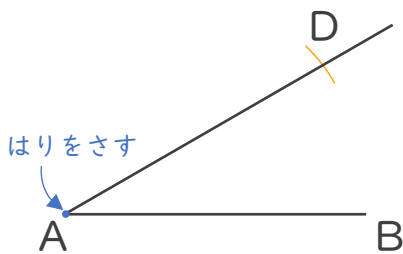
- ・コンパスを使って、ひし形ABCDをかきましょう。  
(うすい線はなぞりましょう。)

使うもの

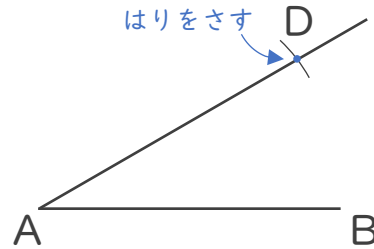
- ・三角じょうぎまたはじょうぎ
- ・コンパス



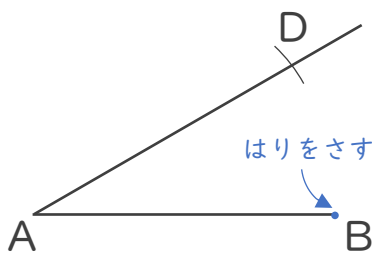
- ① コンパスで4 cmをはかり取り、しるしをつける。



- ③ コンパスで点Dから4 cmをはかり取り、しるしをつける。



- ② コンパスで点Bから4 cmをはかり取り、しるしをつける。



- ④ BとC,CとDを結んで完成!

