



がい数の  
使い方と表し方 10

● 上から1けたのがい数  
(切りすて, 切り上げ)

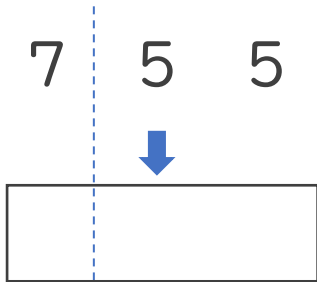


日にち：      月      日

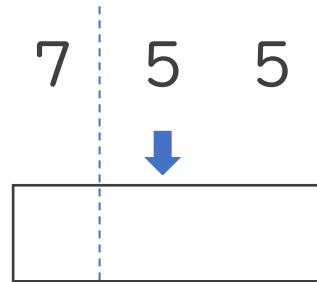
名まえ \_\_\_\_\_

1 ①, ②のやり方で、755を上から1けたのがい数にしましょう。

① 切りすて

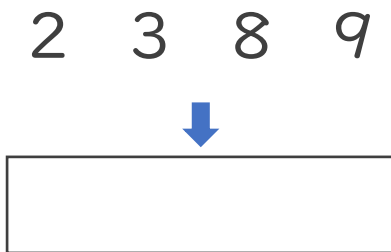


② 切り上げ

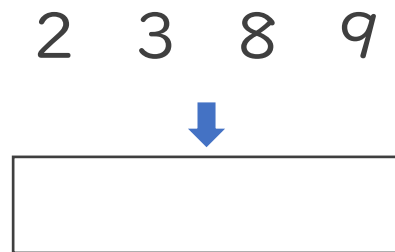


2 ①, ②のやり方で、2389を上から1けたのがい数にしましょう。

① 切りすて

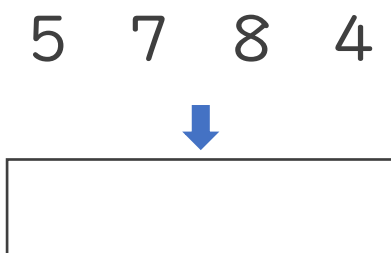


② 切り上げ

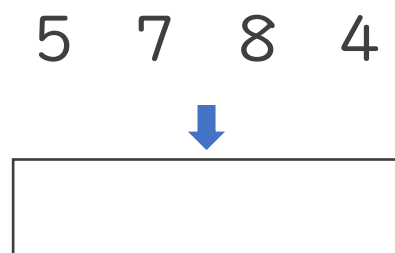


3 ①, ②のやり方で、5784を上から1けたのがい数にしましょう。

① 切りすて



② 切り上げ





がい数の  
使い方と表し方 10

● 上から1けたのがい数  
(切りすて, 切り上げ)

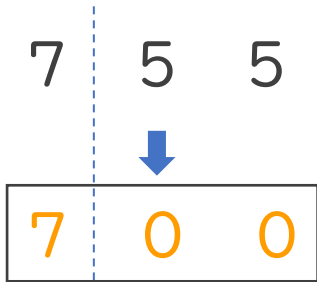


日にち：      月      日

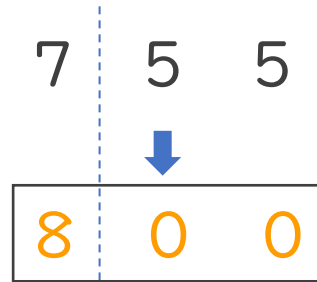
名まえ \_\_\_\_\_

1 ①, ②のやり方で、755を上から1けたのがい数にしましょう。

① 切りすて

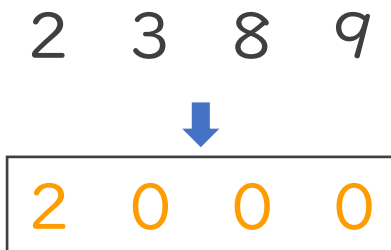


② 切り上げ

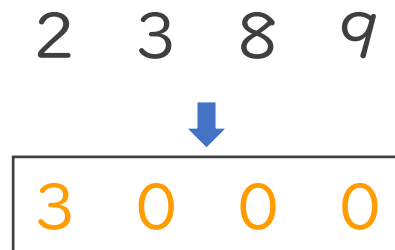


2 ①, ②のやり方で、2389を上から1けたのがい数にしましょう。

① 切りすて

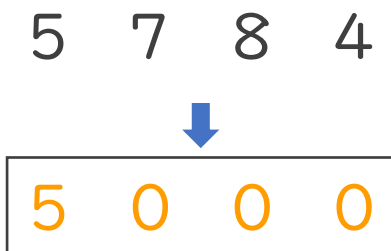


② 切り上げ



3 ①, ②のやり方で、5784を上から1けたのがい数にしましょう。

① 切りすて



② 切り上げ

