



がい数の
使い方と表し方 10

● 上から1けたのがい数
(切りすて, 切り上げ)



日にち： 月 日

名まえ _____

1 ①, ②のやり方で、384を上から1けたのがい数にしましょう。

① 切りすて

3 8 4

↓

② 切り上げ

3 8 4

↓

2 ①, ②のやり方で、5168を上から1けたのがい数にしましょう。

① 切りすて

5 1 6 8

↓

② 切り上げ

5 1 6 8

↓

3 ①, ②のやり方で、4890を上から1けたのがい数にしましょう。

① 切りすて

4 8 9 0

↓

② 切り上げ

4 8 9 0

↓



がい数の
使い方と表し方 10

● 上から1けたのがい数
(切りすて, 切り上げ)

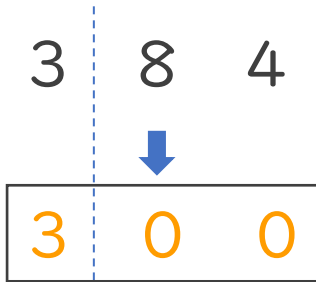


日にち： 月 日

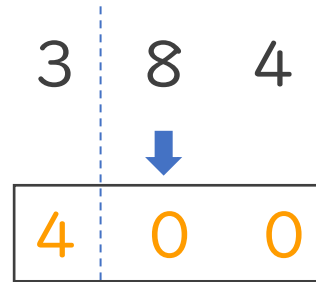
名まえ _____

1 ①, ②のやり方で、384を上から1けたのがい数にしましょう。

① 切りすて

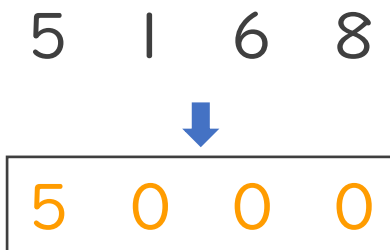


② 切り上げ

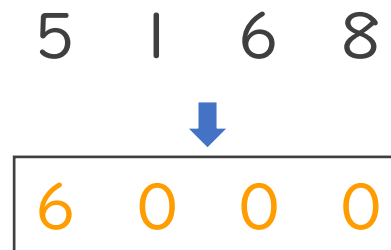


2 ①, ②のやり方で、5168を上から1けたのがい数にしましょう。

① 切りすて

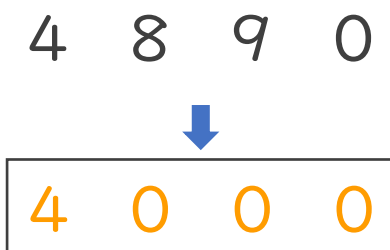


② 切り上げ



3 ①, ②のやり方で、4890を上から1けたのがい数にしましょう。

① 切りすて



② 切り上げ

