



がい数の
使い方と表し方 10

● 上から1けたのがい数
(切りすて, 切り上げ)

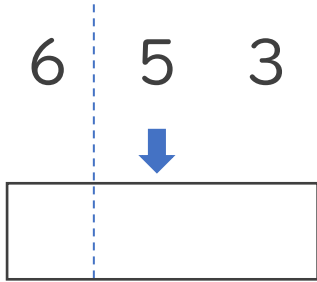


日にち： 月 日

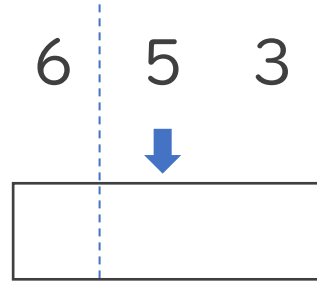
名まえ _____

1 ①, ②のやり方で、653を上から1けたのがい数にしましょう。

① 切りすて

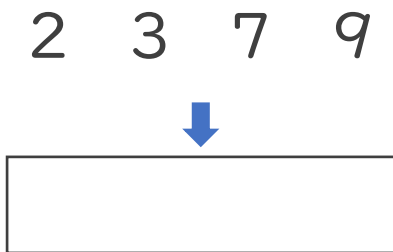


② 切り上げ

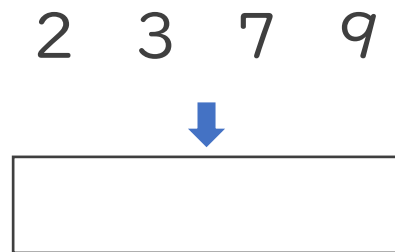


2 ①, ②のやり方で、2379を上から1けたのがい数にしましょう。

① 切りすて

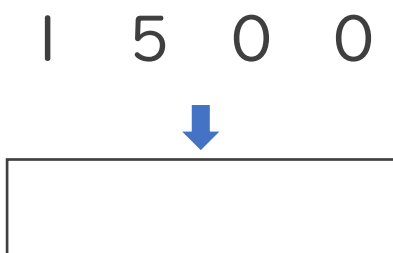


② 切り上げ

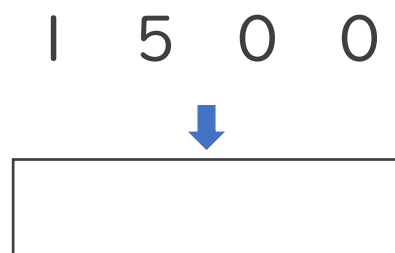


3 ①, ②のやり方で、1500を上から1けたのがい数にしましょう。

① 切りすて



② 切り上げ





がい数の
使い方と表し方 10

● 上から1けたのがい数
(切りすて, 切り上げ)

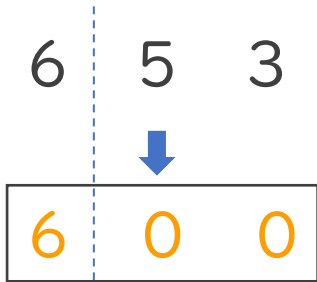


日にち： 月 日

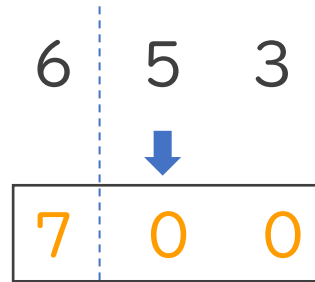
名まえ _____

1 ①, ②のやり方で、653を上から1けたのがい数にしましょう。

① 切りすて

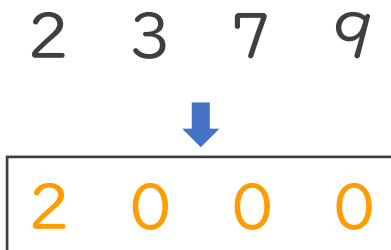


② 切り上げ

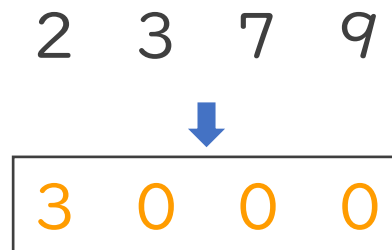


2 ①, ②のやり方で、2379を上から1けたのがい数にしましょう。

① 切りすて

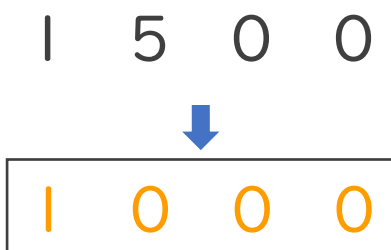


② 切り上げ



3 ①, ②のやり方で、1500を上から1けたのがい数にしましょう。

① 切りすて



② 切り上げ

