



合同な図形 6

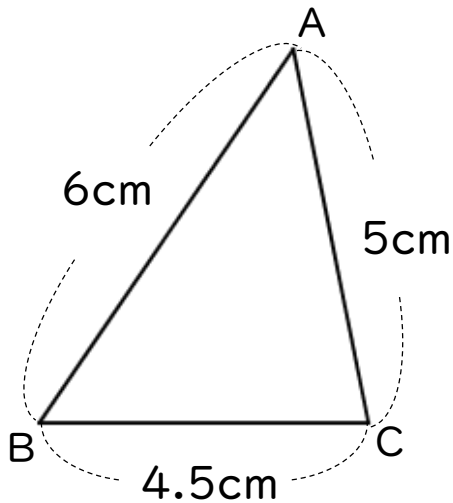
◎ 合同な三角形の作図
(3組の辺)




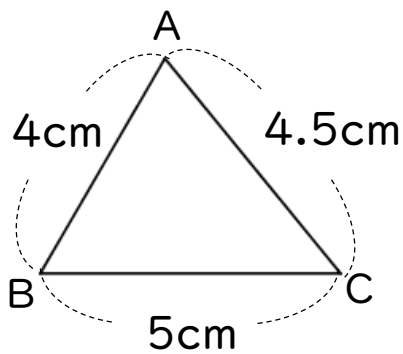
日にち： 月 日

名まえ _____

1 次の三角形ABCと合同な三角形をかきなさい。



2 下の図のような三角形を、図にかかされている長さに直してかきましょう。





合同な図形 6

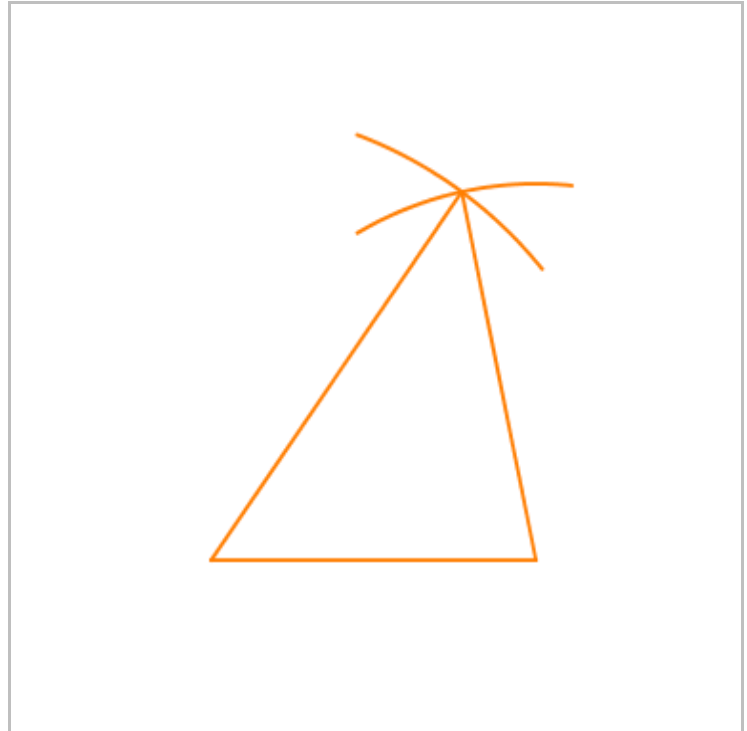
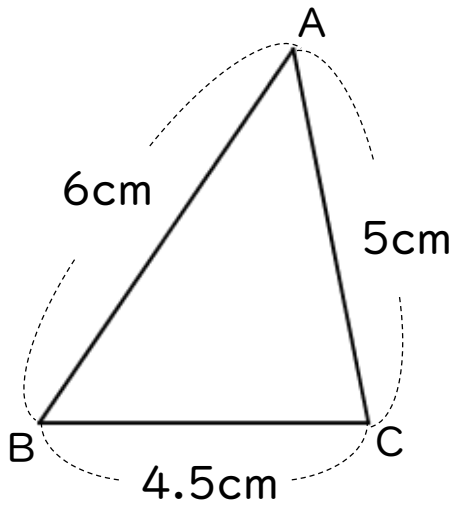
◎ 合同な三角形の作図
(3組の辺)



日にち： 月 日

名まえ _____

1 次の三角形ABCと合同な三角形をかきなさい。



2 下の図のような三角形を、図にかかれてある長さに直してかきましょう。

