



## 合同な図形 5


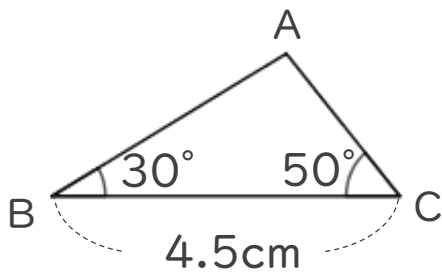
◎ 合同な三角形の作図  
(1組の辺とその両端の角)




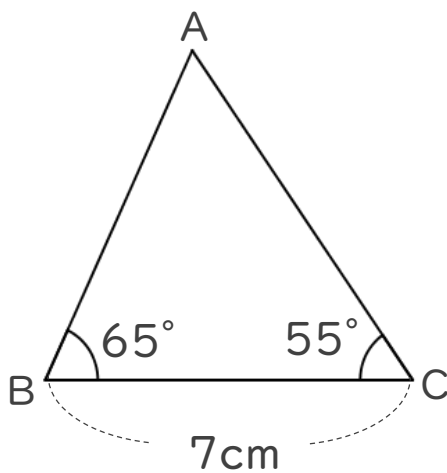
日にち：            月            日

名まえ \_\_\_\_\_

1 次の三角形ABCと合同な三角形をかきましょう。



2 下の図のような三角形を、図にかかっている長さに直してかきましょう。





## 合同な図形 5

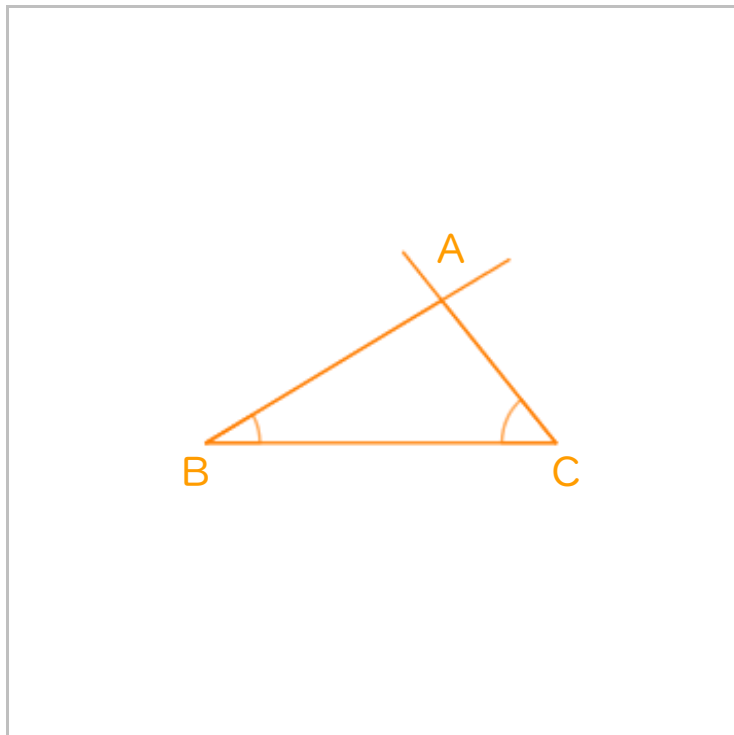
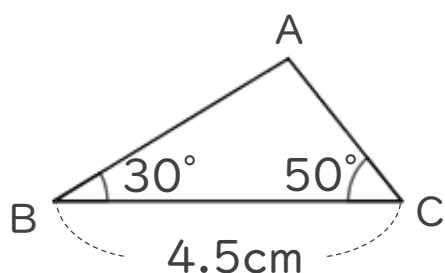
◎ 合同な三角形の作図  
(1組の辺とその両端の角)



日にち：            月            日

名まえ \_\_\_\_\_

1 次の三角形ABCと合同な三角形をかきましょう。



2 下の図のような三角形を、図にかかれている長さに直してかきましょう。

